

GEMEINDE
INNERTKIRCHEN

Jahresrechnung 2025

INHALTSVERZEICHNIS

1	BERICHTERSTATTUNG	3
1.1	Rechnungsführung	3
1.2	Ergebnisse	3
1.3	Wesentliches zur Erfolgsrechnung	4
1.4	Steueranlage	4
1.5	Bilanz	4
1.6	Sachgruppen der Erfolgsrechnung	5
1.7	Investitionen	8
1.8	Nachkredite	8
1.9	Spezialfinanzierungen (SF)	9
1.9.1	SF Wasserversorgung	9
1.9.2	SF Abwasserentsorgung	9
1.9.3	SF Kehrichtentsorgung	10
1.9.4	SF Tourismus.....	10
1.9.5	SF Fernwärmebetrieb FERGA	11
1.9.6	SF Vorfinanzierungen	11
2	ECKDATEN	12
2.1	Übersicht	12
2	Eckdaten.....	13
2.2	Selbstfinanzierung / Finanzierungsergebnis	13
2.3	Gestufte Erfolgsausweise	14
2.3.1	Gesamter Haushalt.....	14
2.3.2	Allgemeiner Haushalt.....	15
2.3.3	Wasserversorgung.....	16
2.3.4	Abwasserentsorgung	17
2.3.5	Abfallentsorgung.....	18
2.3.6	Tourismus innert dem Kirchet	19
2.3.7	Fernwärmebetrieb FERGA	20
3	BILANZ	21
4	FUNKTIONEN	22
4.1	Erfolgsrechnung	22
4	Funktionen	26
4.2	Investitionsrechnung.....	26
5	SACHGRUPPEN	27
5.1	Erfolgsrechnung	27
5	SACHGRUPPEN	28
5.2	Investitionsrechnung.....	28

6	GELDFLUSSRECHNUNG	29
7	FINANZKENNZAHLEN	31
7.1	Gesamthaushalt	31
7.2	Allgemeiner Haushalt	34
7.3	Spezialfinanzierungen	34
8	ANTRAG DER EXEKUTIVE	35
9	BESTÄTIGUNGSBERICHT	37
10	GENEHMIGUNG DER JAHRESRECHNUNG	39
11	ANHANG	40
11.1	Regelwerk	40
11.1.1	Angewendetes Regelwerk	40
11.1.2	Bewertung Finanzvermögen	40
11.1.3	Bewertung Verwaltungsvermögen	42
11.1.4	Aktivierungsgrenzen	42
11.1.5	Bestehendes Verwaltungsvermögen	42
11.2	Grundlagen der Jahresrechnung	43
11.3	Eigenkapitalnachweis	44
11.4	Rückstellungsspiegel	45
11.5	Beteiligungsspiegel	46
11.6	Gewährleistungsspiegel	47
11.7	Anlagespiegel	48
11.8	Kreditkontrolle	51
11.8.1	Verpflichtungskredite für Investitionen	51
11.8.2	Nachkredite	56
11.9	Wiederbeschaffungswerte Wasserversorgungsanlagen	61
11.10	Wiederbeschaffungswerte Abwasseranlagen	62
	<u>12 Details zur Rechnung</u>	
12.1	Bilanz	63 – 71
12.2	Erfolgsrechnung nach Funktionen	72 – 100
12.3	Erfolgsrechnung nach Sachgruppen	101 – 128
12.4	Investitionsrechnung nach Funktionen	129 – 132
12.5	Investitionsrechnung nach Sachgruppen	133 – 136

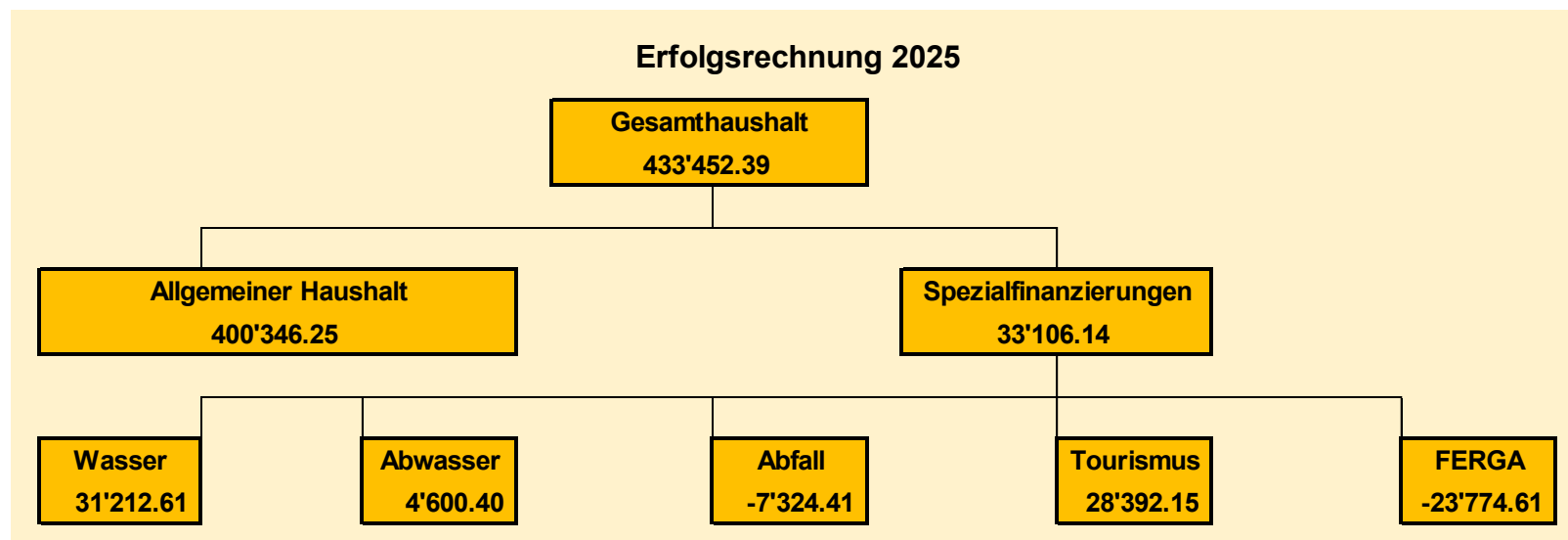
1 BERICHTERSTATTUNG

1.1 Rechnungsführung

Die Jahresrechnung 2025 wurde nach dem neuen Rechnungslegungsmodell HRM2, gemäss Art. 70 Gemeindegesetz (GG) erstellt. Das Rechnungswesen wird mit dem Programmpaket GemoWin NG der Firma Dialog Verwaltungs-Data AG geführt. Verantwortlich für die Rechnungsführung ist Martin Debrunner ROD Treuhand AG, im Mandatsverhältnis seit 01. Januar 2025.

1.2 Ergebnisse

Der Gesamthaushalt schliesst mit einem Ertragsüberschuss von CHF 433'452.39 und damit um CHF 415'852.39 besser ab als im Budget vorgesehen. Die Jahresrechnung im allgemeinen Haushalt schliesst mit einem Ertragsüberschuss von CHF 400'346.25 ab. Die Besserstellung gegenüber dem Budget beträgt CHF 400'346.25. Die Spezialfinanzierungen schliessen gesamthaft mit einem Ertragsüberschuss von CHF 33'106.14 ab, budgetiert war ein Ertragsüberschuss von CHF 17'600.00.



1.3 Wesentliches zur Erfolgsrechnung

Im Allgemeinen Haushalt war im Budget 2025 ein ausgeglichenes Budget vorgesehen, da gemäss Budget der gesamte Ertragsüberschuss in die finanzpolitische Reserve hätte eingelegt werden müssen. Die Jahresrechnung weist nun einen Ertragsüberschuss von CHF 400'346.25 aus. Die Erfolgsrechnung im allgemeinen Haushalt schliesst damit um CHF 400'346.25 besser ab als vorgesehen. Die positive Abweichung im Ergebnis ist einerseits auf die höheren Erträge im Bereich Steuern von rund CHF 114000.00 und andererseits auf die, um CHF 283'000 tiefer vorzunehmenden Einlagen in die finanzpolitische Reserve zurückzuführen.

1.4 Steueranlage

Das Jahresergebnis basiert auf einer Steueranlage von 1.6 und 1.5 Promille für die Liegenschaftssteuer.

1.5 Bilanz per 31.12.2025

	01.01.2025	31.12.2025	Veränderung
10 Finanzvermögen	8'075'996.82	8'399'327.44	323'330.62
14 Verwaltungsvermögen	8'708'236.68	8'885'581.43	177'344.75
20 Fremdkapital	6'953'659.36	6'975'113.39	21'454.03
29 Eigenkapital	9'830'574.14	10'309'795.48	479'221.34

Das Finanzvermögen nimmt um CHF 323'330.62 zu, was in erster Linie auf die Zunahme der Flüssigen Mittel zurückzuführen ist. Das Verwaltungsvermögen hat insgesamt um CHF 177'344.75 zugenommen. Den Nettoinvestitionen von CHF 542'701.30 stehen Abschreibungen von CHF 365'356.55 gegenüber. Das Fremdkapital hat um CHF 21'454.03 leicht zugenommen. Infolge des Ertragsüberschusses ist das Eigenkapital um CHF 479'221.34 erhöht worden.

1.6 Sachgruppen der Erfolgsrechnung

30	Personalaufwand	Rechnung 2025	Budget 2025	Rechnung 2024
		1'731'360.42	1'760'550.00	1'720'159.28

Der Personalaufwand war gegenüber dem Budget um CHF 29'200 tiefer und gegenüber der Vorjahresrechnung um CHF 11'200 höher. Für Löhne des Verwaltungs- und Betriebspersonals wurden CHF 1'357'300 aufgewendet, dies ist CHF 3'800 weniger als budgetiert. Bei den Arbeitgeberbeiträgen für die Sozialversicherungen wurde das Budget um rund CHF 20'000 unterschritten.

31	Sachaufwand	Rechnung 2025	Budget 2025	Rechnung 2024
		2'164'464.52	2'045'350.00	1'966'621.30

Der Sachaufwand hat gegenüber dem Budget um CHF 119'100 und gegenüber der Vorjahresrechnung um CHF 197'800 zugenommen. Die höheren Aufwendungen sind zu einem grossen Teil in den Sachgruppen Unterhalt Tiefbauten und Unterhalt übrige Sachanlagen entstanden.

33	Abschreibungen Verwaltungsvermögen	Rechnung 2025	Budget 2025	Rechnung 2024
		365'356.55	410'600.00	381'289.29

Die Abschreibungen haben gegenüber dem Budget um CHF 45'200 und gegenüber der Vorjahresrechnung um CHF 15'900 abgenommen. Die geplanten Investitionen 2025 konnten nicht im vollen Umfang umgesetzt werden, daher wurde der budgetierte Betrag unterschritten. Da im Vorjahr ausserplanmässige Abschreibungen vorgenommen wurden, was im 2025 nicht der Fall war, resultierten trotz der Nettoinvestitionen 2025 von CHF 542'700 tiefere Abschreibungen.

34	Finanzaufwand	Rechnung 2025	Budget 2025	Rechnung 2024
		92'302.50	106'200.00	112'167.59

Der Finanzaufwand hat sowohl gegenüber dem Budget um CHF 13'900 als auch gegenüber der Vorjahresrechnung um CHF 19'900 abgenommen. Beim Zinsaufwand und auch beim Liegenschaftsaufwand Finanzvermögen resultierten tiefere Aufwendungen als budgetiert und in der Vorjahresrechnung verbucht.

35	Einlagen in Fonds und Spezialfinanzierungen	Rechnung 2025	Budget 2025	Rechnung 2024
		414'051.00	386'000.00	414'051.20

Die Einlagen in die Spezialfinanzierungen Werterhalt Wasser und Abwasser inkl. der Einlagen der Anschlussgebühren waren gleich hoch wie im Vorjahr.

36	Transferaufwand	Rechnung 2025	Budget 2025	Rechnung 2024
		2'403'652.25	2'367'300.00	2'271'924.57

Beim Transferaufwand wurde der budgetierte Betrag um CHF 36'400 überschritten. Gegenüber der Vorjahresrechnung resultierte ein Mehraufwand von CHF 131'700. Der Mehraufwand zur Vorjahresrechnung ist in erster Linie durch den um CHF 93'300 höheren Lastenanteil an die Sozialhilfe entstanden

38	Ausserordentlicher Aufwand	Rechnung 2025	Budget 2025	Rechnung 2024
		181'416.18	458'400.00	230'781.16

Der ausserordentliche Aufwand fällt gegenüber dem Budget um CHF 277'000 tiefer aus. Die Abweichung zur Rechnung 2024 beträgt CHF 49'400. Im Budget 2025 wurde von einer deutlich höheren Einlage in die finanzpolitische Reserve ausgegangen. Durch die deutlich tieferen Investitionen 2025 belief sich die Einlage in die finanzpolitische Reserve 2025 auf CHF 54'600.

40	Fiskalertrag	Rechnung 2025	Budget 2025	Rechnung 2024
		3'947'950.95	3'809'900.00	3'903'014.90

Der Fiskalertrag hat gegenüber dem Budget um CHF 138'100 gegenüber der Vorjahresrechnung um CHF 44'900 zugenommen. Verglichen mit dem Budget sind einerseits bei den direkten Steuern natürlicher Personen Mehreinnahmen von CHF 195'300 zu verzeichnen. Andererseits resultiert bei den direkten Steuern juristischer Personen im Vergleich zum Budget ein Minderertrag von CHF 138'500. Bei den übrigen direkten Steuern wurde das Budget 2025 um CHF 75'500 überschritten. Weitere Erläuterungen sind unter Ziff. 4.1 Erfolgsrechnung zu finden.

42	Entgelte	Rechnung 2025	Budget 2025	Rechnung 2024
		1'381'981.01	1'342'900.00	1'346'242.49

Die Entgelte schliessen in der Jahresrechnung 2025 mit einem Plus von CHF 39'100 resp. CHF 35'700 gegenüber dem Budget und der Vorjahresrechnung ab.

44	Finanzertrag	Rechnung 2025	Budget 2025	Rechnung 2024
		288'889.00	298'700.00	326'343.80

Der Finanzertrag ist um CHF 9'800 resp. CHF 37'500 tiefer als im Budget 2025 und der Jahresrechnung 2024. Die Mindereinnahmen resultieren aus den Bereichen Liegenschaftsertrag Finanzvermögen und Verwaltungsvermögen.

45	Entnahmen aus Fonds und Spezialfinanzierungen	Rechnung 2025	Budget 2025	Rechnung 2024
		212'921.19	138'200.00	146'344.52

Die Entnahmen aus den Spezialfinanzierungen Werterhalt Wasser und Abwasser sind um CHF 74'700 resp. CHF 66'600 höher als im Budget 2025 und als in der Jahresrechnung 2024.

46	Transferertrag	Rechnung 2025	Budget 2025	Rechnung 2024
		1'534'046.62	1'521'700.00	1'561'016.82

Der Transferertrag zwischen Gemeinden und Kanton liegt mit einem Plus von 12'300 resp. 27'000 über dem Budget 2025 und der Vorjahresrechnung.

48	Ausserordentlicher Ertrag	Rechnung 2025	Budget 2025	Rechnung 2024
		336'777.04	353'200.00	345'615.52

Der ausserordentliche Ertrag liegt um CHF 16'400 und 8'800 unter dem Budget 2025 und der Jahresrechnung 2024. In diesem Bereich werden die Entnahmen aus der Neubewertungsreserve und auch die Entnahmen aus den Spezialfinanzierungen Schiessanlage, Beiträge an Privatstrassen und Liegenschaften des Finanzvermögens verbucht.

1.7 Investitionen

Die Investitionsrechnung schliesst mit Nettoausgaben von CHF 542'701.30 ab, im Budget waren Ausgaben von CHF 1'283'000.00 vorgesehen. Damit wurden CHF 740'298.70 weniger investiert als budgetiert.

Investitionsrechnung	Rechnung 2025	Budget 2025	Rechnung 2024
Allgemeiner Haushalt	319'366.45	1'053'000.00	393'010.24
SF Wasser	98'156.90	170'000.00	46'220.45
SF Abwasser	68'422.40	60'000.00	42'552.50
SF Kehricht	0.00	0.00	0.00
SF FERGA	56'755.55	0.00	7'786.10
Total	542'701.30	1'283'000.00	489'569.29

Knapp 60% der Investitionen im Rechnungsjahr 2025 haben den allgemeinen Haushalt betroffen. 18% der Investitionen erfolgten in der Wasserversorgung. Der Anteil der Abwasserentsorgung an den Gesamtinvestitionen betrug 12% und derjenige der FERGA 10%. Detaillierte Angaben zu den Investitionen sind unter Punkt 12.4 dieser Jahresrechnung ersichtlich.

1.8 Nachkredite

Total:	CHF	950'458.38
GR Kompetenz, gebunden	CHF	642'030.91
GR Kompetenz	CHF	308'427.47
GV Kompetenz, zu beschliessen	CHF	0.00

1.9 Spezialfinanzierungen (SF)

1.9.1 SF Wasserversorgung

		Rechnung 2025	Budget 2025	Rechnung 2024
Ergebnisse		31'212.61	-9'700.00	-11'159.85
Verwaltungsvermögen	1'757'495.04			
Rechnungsausgleich	230'435.46			
Bestand Werterhalt	374'887.25	Werterhaltungsquote	2.43%	
Kostendeckungsgrad	106.72%	Selbstfinanzierungsgrad	182.06%	

Die Spezialfinanzierung schliesst mit einem Ertragsüberschuss von CHF 31'212.61 und damit um CHF 40'912.61 besser ab als budgetiert. Die Besserstellung ist in erster Linie auf die höheren Entnahmen für Abschreibungen und werterhaltenden Unterhalt aus der Spezialfinanzierung Werterhalt zurückzuführen. Für den notwendigen Unterhalt mussten CHF 65'000 aufgewendet werden. Der Aufwand konnte über die Spezialfinanzierung Werterhalt gedeckt werden. Die verrechneten Passivzinsen betragen CHF 12'300. Der Ertragsüberschuss wird dem Bestand Rechnungsausgleich zugeführt und beträgt per 31.12.2025 CHF 230'435.46. Die Werterhaltungsquote erhöhte sich auf 2.43%.

1.9.2 SF Abwasserentsorgung

		Rechnung 2025	Budget 2025	Rechnung 2024
Ergebnisse		4'600.40	15'000.00	8'993.03
Verwaltungsvermögen	1'948'667.01			
Rechnungsausgleich	105'208.79			
Bestand Werterhalt	2'149'391.28	Werterhaltungsquote	9.81%	
Kostendeckungsgrad	100.79%	Selbstfinanzierungsgrad	206.14%	

Die Spezialfinanzierung schliesst mit einem Ertragsüberschuss von CHF 4'600.40 und damit um CHF 10'399.60 schlechter als budgetiert. Der wesentliche Grund für das schlechtere Ergebnis ist bei den zu tief budgetierten Einlagen in die Spezialfinanzierung Werterhalt zu finden. Für den notwendigen Unterhalt an den Anlagen wurden CHF 65'200 ausgegeben werden, welche der Spezialfinanzierung Werterhalt entnommen werden konnten. Der Ertragsüberschuss erhöht den Bestand Rechnungsausgleich auf CHF 105'208.79. Mit einem Bestand von CHF 2'149'391.28 beträgt die Werterhaltungsquote 9.81%.

1.9.3 SF Kehrrichtentsorgung

		Rechnung 2025	Budget 2025	Rechnung 2024
Ergebnisse		-7'324.41	6'800.00	-5'514.21
Verwaltungsvermögen	129'521.70			
Rechnungsausgleich	334'256.31			
Kostendeckungsgrad	97.04%	Selbstfinanzierungsgrad	100.00%	

Die Spezialfinanzierung schliesst mit einem Aufwandüberschuss von CHF 7'324.41 und damit um CHF 14'100 schlechter ab als budgetiert. Der nicht budgetierte Mehraufwand für den Unterhalt Deponie und Sammelpätze von CHF 45'300 konnte nicht vollumfänglich durch Einsparungen und Mehrerträge kompensiert werden. Der Aufwandüberschuss kann mit dem Bestand Rechnungsausgleich finanziert werden, der Bestand reduziert sich auf CHF 334'256.31.

1.9.4 SF Tourismus

		Rechnung 2025	Budget 2025	Rechnung 2024
Ergebnisse		28'392.15	2'800.00	16'737.51
Verwaltungsvermögen	-			
Rechnungsausgleich	208'771.31			
Kostendeckungsgrad	105.71%	Selbstfinanzierungsgrad	100.00%	

Die Spezialfinanzierung schliesst mit einem Ertragsüberschuss von CHF 28'392.15 und damit um CHF 25'592.15 besser ab als budgetiert. Die Besserstellung zum Budget ist durch tiefere Personalkosten und tieferen Sachaufwand entstanden. Die Einnahmen aus Kurtaxen liegen um CHF 7'700 über dem budgetierten Betrag. Die Abgeltung an die ÖV-Partner Gästekarte fiel mit CHF 127'969.65 um und CHF 18'000 tiefer aus als budgetiert. Mit dem Ertragsüberschuss erhöht sich der Bestand Rechnungsausgleich auf CHF 208'771.31.

1.9.5 SF Fernwärmebetrieb FERGA

		Rechnung 2025	Budget 2025	Rechnung 2024
Ergebnisse		-23'774.61	2'700.00	-20'029.01
Verwaltungsvermögen	392'496.80			
Rechnungsausgleich	-72'810.94			
Kostendeckungsgrad	78.96%	Selbstfinanzierungsgrad	-17.28%	

Die Spezialfinanzierung schliesst mit einem Aufwandüberschuss von CHF 23'774.61 und damit um CHF 26'474.61 schlechter ab als budgetiert. Für Energielieferungen konnten im Jahr 2025 mit CHF 89'223.464 in Rechnung gestellt werden. Für die Lieferung von Holzschnitzel, die Stromversorgung der Anlage und die Entsorgung der Asche wurden CHF 60'700 aufgewendet. Der Mehraufwand zum Budget betrug CHF 18'200. Für den Unterhalt an den Anlagen mussten mit CHF 16'090.38 auch CHF 6'100 mehr ausgegeben werden als budgetiert. Unter den gegebenen Umständen kann die Anlage aktuell nicht kostendeckend betrieben werden. Der Bilanzvorschuss erhöht sich durch den Aufwandüberschuss auf CHF 72'810.94.

1.9.6 SF Vorfinanzierungen

	Einlagen	Entnahmen	Bestand
SF Liegenschaft Finanzvermögen	68'500.00	-16'404.09	433'461.73
SF Beiträge an Privatstrassen	35'000.00	-6'577.10	225'133.44
SF Schiessanlage äussere Urweid	23'300.00	-3'883.45	109'047.30

29300.01: Die Einlage in die SF Liegenschaften Finanzvermögen berechnet sich hauptsächlich auf den Werten der Gebäude der Gemeindeverwaltung und dem Grimseltor. Für den baulichen Unterhalt wurden für das Grimseltor CHF 12'221.69 und für die übrigen Liegenschaften CHF 4'182.40 entnommen.

29300.02: Über die SF Beiträge Privatstrassen; wurden im Rechnungsjahr 2025 Unterhaltsbeiträge über CHF 6'577.10 ausgerichtet.

29300.03: Die Einlage in die SF Schiessanlage Urweid beträgt zusammen mit den Gemeinden Guttannen und Schattenhalb unverändert CHF 23'300.00. Der Unterhalt an der Schiessanlage konnte mit einer Entnahme von CHF 3'883.45 gedeckt werden.

2 ECKDATEN

2.1 Übersicht

	Rechnung 2025	Budget 2025	Rechnung 2024
Jahresergebnis ER Gesamthaushalt	433'452.39	17'600	611'655.86
Jahresergebnis ER Allgemeiner Haushalt	400'346.25	0	622'628.39
Jahresergebnis gesetzliche Spezialfinanzierungen	33'106.14	17'600	-10'972.53
Steuerertrag natürliche Personen	2'109'303.20	1'914'000	2'033'047.80
Steuerertrag juristische Personen	257'012.40	395'500	374'985.85
Liegenschaftssteuer	1'126'031.50	1'120'000	1'111'956.05
Nettoinvestitionen Gesamthaushalt	542'701.30	1'283'000	489'569.29
Bestand Finanzvermögen	8'399'327.44		8'075'996.82
Bestand Verwaltungsvermögen Gesamthaushalt	8'885'581.43		8'708'236.68
Bestand Verwaltungsvermögen Allgemeiner Haushalt	4'657'400.88		4'602'784.70
Bestand Verwaltungsvermögen Spezialfinanzierungen	4'228'180.55		4'105'451.98
Fremdkapital	6'975'113.39		6'953'659.36
Eigenkapital gesamt	10'309'795.48		9'830'574.14
Reserven, Anteil am Eigenkapital	629'571.97		574'955.79
Bilanzüberschuss/-fehlbetrag, Anteil am Eigenkapital	5'430'980.48		5'030'634.23

2 Eckdaten

2.2 Selbstfinanzierung / Finanzierungsergebnis

in CHF			Rechnung 2025	Budget 2025	Rechnung 2024
Ergebnis Gesamthaushalt (ohne Buchgewinn Liquidation Grimseltor AG 2023)	90		433'452.39	17'600.00	622'628.39
Abschreibung Verwaltungsvermögen	33 +		365'356.55	410'600.00	381'289.29
Einlagen in Fonds und Spezialfinanzierungen	35 +		414'051.00	386'000.00	414'051.20
Entnahmen aus Fonds und Spezialfinanzierungen	45 -		-212'921.19	-138'200.00	-146'344.52
Wertberichtigung Darlehen Verwaltungsvermögen	364 +		0.00	0.00	0.00
Wertberichtigung Beteiligungen Verwaltungsvermögen	365 +		0.00	0.00	0.00
Einlagen in das Eigenkapital	389 +		181'416.18	458'400.00	230'781.16
Entnahmen aus dem Eigenkapital	489 -		-336'777.04	-353'200.00	-345'615.52
Selbstfinanzierung			844'577.89	781'200.00	1'156'790.00
Finanzierungsergebnis					
Investitionsausgaben	690 +		1'083'845.65	1'815'000.00	849'945.49
Investitionseinnahmen	590 -		-541'144.35	-532'000.00	-360'376.20
Nettoinvestitionen			542'701.30	1'283'000.00	489'569.29
Finanzierungsergebnis			301'876.59	-501'800.00	667'220.71

2.3 Gestufte Erfolgsausweise

2.3.1 Gesamter Haushalt

Erfolgsrechnung in CHF	Rechnung 2025	Budget 2025	Rechnung 2024
Betrieblicher Aufwand			
30 Personalaufwand	1'731'360.42	1'760'550.00	1'720'159.28
31 Sach- und übriger Betriebsaufwand	2'164'464.52	2'045'350.00	1'966'621.30
33 Abschreibungen Verwaltungsvermögen	365'356.55	410'600.00	381'289.29
35 Einlagen in Fonds und Spezialfinanzierungen	414'051.00	386'000.00	414'051.20
36 Transferaufwand	2'403'652.25	2'367'300.00	2'271'924.57
37 Durchlaufende Beiträge	216'911.35	233'600.00	216'321.35
39 Interne Verrechnungen	51'602.50	56'200.00	52'308.80
Total Betrieblicher Aufwand	7'347'398.59	7'259'600.00	7'022'675.79
Betrieblicher Ertrag			
40 Fiskalertrag	3'947'950.95	3'809'900.00	3'903'014.90
41 Regalien und Konzessionen	80'140.00	87'400.00	80'072.20
42 Entgelte	1'381'981.01	1'342'900.00	1'346'242.49
43 Verschiedene Erträge	3'350.00	0.00	0.00
45 Entnahmen aus Fonds und Spezialfinanzierungen	212'921.19	138'200.00	146'344.52
46 Transferertrag	1'534'046.62	1'521'700.00	1'561'016.82
47 Durchlaufende Beiträge	216'911.35	233'600.00	216'321.35
49 Interne Verrechnungen	51'602.50	56'200.00	52'308.80
Total Betrieblicher Ertrag	7'428'903.62	7'189'900.00	7'305'321.08
Ergebnis aus betrieblicher Tätigkeit	81'505.03	-69'700.00	282'645.29
34 Finanzaufwand	92'302.50	106'200.00	112'167.59
44 Finanzertrag	288'889.00	298'700.00	326'343.80
Ergebnis aus Finanzierung	196'586.50	192'500.00	214'176.21
Operatives Ergebnis	278'091.53	122'800.00	496'821.50
38 Ausserordentlicher Aufwand	181'416.18	458'400.00	230'781.16
48 Ausserordentlicher Ertrag	336'777.04	353'200.00	345'615.52
Ausserordentliches Ergebnis	155'360.86	-105'200.00	114'834.36
Gesamtergebnis Erfolgsrechnung	433'452.39	17'600.00	611'655.86

2.3.2 Allgemeiner Haushalt

Erfolgsrechnung in CHF	Rechnung 2025	Budget 2025	Rechnung 2024
Betrieblicher Aufwand			
30 Personalaufwand	1'381'239.29	1'384'900.00	1'348'297.83
31 Sach- und übriger Betriebsaufwand	1'366'710.03	1'355'300.00	1'253'637.52
33 Abschreibungen Verwaltungsvermögen	264'750.27	304'000.00	283'159.08
35 Einlagen in Fonds und Spezialfinanzierungen	0.00	0.00	0.00
36 Transferaufwand	2'352'865.75	2'314'500.00	2'219'867.87
37 Durchlaufende Beiträge	43'654.40	41'800.00	40'930.80
39 Interne Verrechnungen	51'602.50	56'200.00	52'308.80
Total Betrieblicher Aufwand	5'460'822.24	5'456'700.00	5'198'201.90
Betrieblicher Ertrag			
40 Fiskalertrag	3'640'286.95	3'509'900.00	3'600'440.40
41 Regalien und Konzessionen	80'140.00	87'400.00	80'072.20
42 Entgelte	179'821.96	169'100.00	176'892.55
43 Verschiedene Erträge	3'350.00	0.00	0.00
45 Entnahmen aus Fonds und Spezialfinanzierungen	0.00	0.00	0.00
46 Transferertrag	1'494'271.42	1'485'200.00	1'524'016.82
47 Durchlaufende Beiträge	43'654.40	41'800.00	40'930.80
49 Interne Verrechnungen	51'602.50	56'200.00	52'308.80
Total Betrieblicher Ertrag	5'493'127.23	5'349'600.00	5'474'661.57
Ergebnis aus betrieblicher Tätigkeit	32'304.99	-107'100.00	276'459.67
34 Finanzaufwand	75'987.85	86'200.00	94'845.04
44 Finanzertrag	288'668.25	298'500.00	325'979.40
Ergebnis aus Finanzierung	212'680.40	212'300.00	231'334.36
Operatives Ergebnis	244'985.39	105'200.00	507'794.03
38 Ausserordentlicher Aufwand	181'416.18	458'400.00	230'781.16
48 Ausserordentlicher Ertrag	336'777.04	353'200.00	345'615.52
Ausserordentliches Ergebnis	155'360.86	-105'200.00	114'834.36
Gesamtergebnis Erfolgsrechnung	400'346.25	0.00	622'628.39

2.3.3 Wasserversorgung

Erfolgsrechnung in CHF	Rechnung 2025	Budget 2025	Rechnung 2024
Betrieblicher Aufwand			
30 Personalaufwand	97'780.69	104'100.00	101'888.10
31 Sach- und übriger Betriebsaufwand	112'386.23	96'000.00	108'430.80
33 Abschreibungen Verwaltungsvermögen	25'745.51	32'200.00	24'779.01
35 Einlagen in Fonds und Spezialfinanzierungen	212'405.00	212'400.00	212'405.20
36 Transferaufwand	3'700.30	4'000.00	4'000.00
37 Durchlaufende Beiträge	0.00	0.00	0.00
39 Interne Verrechnungen	0.00	0.00	0.00
Total Betrieblicher Aufwand	452'017.73	448'700.00	451'501.11
Betrieblicher Ertrag			
40 Fiskalertrag	0.00	0.00	0.00
41 Regalien und Konzessionen	0.00	0.00	0.00
42 Entgelte	395'124.23	400'100.00	402'490.35
43 Verschiedene Erträge	0.00	0.00	0.00
45 Entnahmen aus Fonds und Spezialfinanzierungen	90'658.11	48'700.00	44'530.86
46 Transferertrag	9'775.20	6'500.00	7'000.00
47 Durchlaufende Beiträge	0.00	0.00	0.00
49 Interne Verrechnungen	0.00	0.00	0.00
Total Betrieblicher Ertrag	495'557.54	455'300.00	454'021.21
Ergebnis aus betrieblicher Tätigkeit	43'539.81	6'600.00	2'520.10
34 Finanzaufwand	12'327.20	16'300.00	13'679.95
44 Finanzertrag	0.00	0.00	0.00
Ergebnis aus Finanzierung	-12'327.20	-16'300.00	-13'679.95
Operatives Ergebnis	31'212.61	-9'700.00	-11'159.85
38 Ausserordentlicher Aufwand	0.00	0.00	0.00
48 Ausserordentlicher Ertrag	0.00	0.00	0.00
Ausserordentliches Ergebnis	0.00	0.00	0.00
Gesamtergebnis Erfolgsrechnung	31'212.61	-9'700.00	-11'159.85

2.3.4 Abwasserentsorgung

Erfolgsrechnung in CHF	Rechnung 2025	Budget 2025	Rechnung 2024
Betrieblicher Aufwand			
30 Personalaufwand	110'017.74	108'350.00	107'176.90
31 Sach- und übriger Betriebsaufwand	194'562.15	181'050.00	172'745.62
33 Abschreibungen Verwaltungsvermögen	57'060.11	58'500.00	56'194.01
35 Einlagen in Fonds und Spezialfinanzierungen	201'646.00	173'600.00	201'646.00
36 Transferaufwand	18'085.75	17'900.00	18'412.45
37 Durchlaufende Beiträge	0.00	0.00	0.00
39 Interne Verrechnungen	0.00	0.00	0.00
Total Betrieblicher Aufwand	581'371.75	537'400.00	556'174.98
Betrieblicher Ertrag			
40 Fiskalertrag	0.00	0.00	0.00
41 Regalien und Konzessionen	0.00	0.00	0.00
42 Entgelte	463'592.42	462'800.00	463'304.80
43 Verschiedene Erträge	0.00	0.00	0.00
45 Entnahmen aus Fonds und Spezialfinanzierungen	122'263.08	89'500.00	101'813.66
46 Transferertrag	0.00	0.00	0.00
47 Durchlaufende Beiträge	0.00	0.00	0.00
49 Interne Verrechnungen	0.00	0.00	0.00
Total Betrieblicher Ertrag	585'855.50	552'300.00	565'118.46
Ergebnis aus betrieblicher Tätigkeit	4'483.75	14'900.00	8'943.48
34 Finanzaufwand	0.00	0.00	0.00
44 Finanzertrag	116.65	100.00	49.55
Ergebnis aus Finanzierung	116.65	100.00	49.55
Operatives Ergebnis	4'600.40	15'000.00	8'993.03
38 Ausserordentlicher Aufwand	0.00	0.00	0.00
48 Ausserordentlicher Ertrag	0.00	0.00	0.00
Ausserordentliches Ergebnis	0.00	0.00	0.00
Gesamtergebnis Erfolgsrechnung	4'600.40	15'000.00	8'993.03

2.3.5 Abfallentsorgung

Erfolgsrechnung in CHF	Rechnung 2025	Budget 2025	Rechnung 2024
Betrieblicher Aufwand			
30 Personalaufwand	38'878.90	46'200.00	43'199.90
31 Sach- und übriger Betriebsaufwand	201'525.70	147'200.00	159'195.49
33 Abschreibungen Verwaltungsvermögen	3'831.20	3'800.00	3'831.20
35 Einlagen in Fonds und Spezialfinanzierungen	0.00	0.00	0.00
36 Transferaufwand	3'063.35	2'900.00	3'395.60
37 Durchlaufende Beiträge	0.00	0.00	0.00
39 Interne Verrechnungen	0.00	0.00	0.00
Total Betrieblicher Aufwand	247'299.15	200'100.00	209'622.19
Betrieblicher Ertrag			
40 Fiskalertrag	0.00	0.00	0.00
41 Regalien und Konzessionen	0.00	0.00	0.00
42 Entgelte	239'870.64	206'800.00	203'793.13
43 Verschiedene Erträge	0.00	0.00	0.00
45 Entnahmen aus Fonds und Spezialfinanzierungen	0.00	0.00	0.00
46 Transferertrag	0.00	0.00	0.00
47 Durchlaufende Beiträge	0.00	0.00	0.00
49 Interne Verrechnungen	0.00	0.00	0.00
Total Betrieblicher Ertrag	239'870.64	206'800.00	203'793.13
Ergebnis aus betrieblicher Tätigkeit	-7'428.51	6'700.00	-5'829.06
34 Finanzaufwand	0.00	0.00	0.00
44 Finanzertrag	104.10	100.00	314.85
Ergebnis aus Finanzierung	104.10	100.00	314.85
Operatives Ergebnis	-7'324.41	6'800.00	-5'514.21
38 Ausserordentlicher Aufwand	0.00	0.00	0.00
48 Ausserordentlicher Ertrag	0.00	0.00	0.00
Ausserordentliches Ergebnis	0.00	0.00	0.00
Gesamtergebnis Erfolgsrechnung	-7'324.41	6'800.00	-5'514.21

2.3.6 Tourismus innert dem Kirchet

Erfolgsrechnung in CHF	Rechnung 2025	Budget 2025	Rechnung 2024
Betrieblicher Aufwand			
30 Personalaufwand	92'743.00	108'100.00	109'275.75
31 Sach- und übriger Betriebsaufwand	204'940.05	205'200.00	192'071.85
33 Abschreibungen Verwaltungsvermögen	0.00	0.00	0.00
35 Einlagen in Fonds und Spezialfinanzierungen	0.00	0.00	0.00
36 Transferaufwand	25'937.10	28'000.00	28'248.65
37 Durchlaufende Beiträge	173'256.95	191'800.00	175'390.55
39 Interne Verrechnungen	0.00	0.00	0.00
Total Betrieblicher Aufwand	496'877.10	533'100.00	502'986.60
Betrieblicher Ertrag			
40 Fiskalertrag	307'664.00	300'000.00	302'574.50
41 Regalien und Konzessionen	0.00	0.00	0.00
42 Entgelte	14'348.30	14'100.00	11'759.08
43 Verschiedene Erträge	0.00	0.00	0.00
45 Entnahmen aus Fonds und Spezialfinanzierungen	0.00	0.00	0.00
46 Transferertrag	30'000.00	30'000.00	30'000.00
47 Durchlaufende Beiträge	173'256.95	191'800.00	175'390.55
49 Interne Verrechnungen	0.00	0.00	0.00
Total Betrieblicher Ertrag	525'269.25	535'900.00	519'724.11
Ergebnis aus betrieblicher Tätigkeit	28'392.15	2'800.00	16'737.51
34 Finanzaufwand	0.00	0.00	0.00
44 Finanzertrag	0.00	0.00	0.00
Ergebnis aus Finanzierung	0.00	0.00	0.00
Operatives Ergebnis	28'392.15	2'800.00	16'737.51
38 Ausserordentlicher Aufwand	0.00	0.00	0.00
48 Ausserordentlicher Ertrag	0.00	0.00	0.00
Ausserordentliches Ergebnis	0.00	0.00	0.00
Gesamtergebnis Erfolgsrechnung	28'392.15	2'800.00	16'737.51

2.3.7 Fernwärmebetrieb FERGA

Erfolgsrechnung in CHF	Rechnung 2025	Budget 2025	Rechnung 2024
Betrieblicher Aufwand			
30 Personalaufwand	10'700.80	10'900.00	10'322.80
31 Sach- und übriger Betriebsaufwand	84'340.36	60'600.00	80'540.22
33 Abschreibungen Verwaltungsvermögen	13'969.46	12'100.00	13'325.99
35 Einlagen in Fonds und Spezialfinanzierungen	0.00	0.00	0.00
36 Transferaufwand	0.00	0.00	0.00
37 Durchlaufende Beiträge	0.00	0.00	0.00
39 Interne Verrechnungen	0.00	0.00	0.00
Total Betrieblicher Aufwand	109'010.62	83'600.00	104'189.01
Betrieblicher Ertrag			
40 Fiskalertrag	0.00	0.00	0.00
41 Regalien und Konzessionen	0.00	0.00	0.00
42 Entgelte	89'223.46	90'000.00	88'002.60
43 Verschiedene Erträge	0.00	0.00	0.00
45 Entnahmen aus Fonds und Spezialfinanzierungen	0.00	0.00	0.00
46 Transferertrag	0.00	0.00	0.00
47 Durchlaufende Beiträge	0.00	0.00	0.00
49 Interne Verrechnungen	0.00	0.00	0.00
Total Betrieblicher Ertrag	89'223.46	90'000.00	88'002.60
Ergebnis aus betrieblicher Tätigkeit	-19'787.16	6'400.00	-16'186.41
34 Finanzaufwand	3'987.45	3'700.00	3'842.60
44 Finanzertrag	0.00	0.00	0.00
Ergebnis aus Finanzierung	-3'987.45	-3'700.00	-3'842.60
Operatives Ergebnis	-23'774.61	2'700.00	-20'029.01
38 Ausserordentlicher Aufwand	0.00	0.00	0.00
48 Ausserordentlicher Ertrag	0.00	0.00	0.00
Ausserordentliches Ergebnis	0.00	0.00	0.00
Gesamtergebnis Erfolgsrechnung	-23'774.61	2'700.00	-20'029.01

3 BILANZ

Konto	Bilanz Bilanzgliederung	Bestand per 01.01.2025	Veränderungen		Bestand per 31.12.2025
			Zuwachs	Abgang	
1	Aktiven	16'784'233.50	18'478'664.40	17'977'989.03	17'284'908.87
10	Finanzvermögen	8'075'996.82	17'394'818.75	17'071'488.13	8'399'327.44
100	Flüssige Mittel und kurzfristige Geldanlagen	447'348.01	7'382'180.02	6'809'066.05	1'000'461.98
101	Forderungen	3'124'781.51	9'922'908.78	10'234'678.74	2'813'011.55
104	Aktive Rechnungsabgrenzungen	27'056.28	14'700.00	27'056.28	14'700.00
106	Vorräte und angefangene Arbeiten	29'399.12		687.06	28'712.06
107	Finanzanlagen	14'000.00	800.00		14'800.00
108	Sachanlagen FV	4'433'411.90	94'229.95		4'527'641.85
14	Verwaltungsvermögen	8'708'236.68	1'083'845.65	906'500.90	8'885'581.43
140	Sachanlagen VV	8'367'324.68	1'083'845.65	863'757.97	8'587'412.34
142	Immaterielle Anlagen	51'912.02		10'742.93	41'169.09
144	Darlehen	259'000.00		32'000.00	227'000.00
145	Beteiligungen, Grundkapitalien	30'000.00			30'000.00
2	Passiven	16'784'233.50	18'845'193.42	18'344'518.05	17'284'908.87
20	Fremdkapital	6'953'659.36	17'162'546.44	17'141'092.41	6'975'113.39
200	Laufende Verbindlichkeiten	986'068.92	12'559'206.68	12'753'620.46	791'655.14
201	Kurzfristige Finanzverbindlichkeiten	2'000'000.00	2'000'000.00	3'000'000.00	1'000'000.00
204	Passive Rechnungsabgrenzung	463'171.95	601'831.60	387'471.95	677'531.60
206	Langfristige Finanzverbindlichkeiten	2'500'000.00	2'000'000.00	1'000'000.00	3'500'000.00
209	Verbindlichkeiten gegenüber Spezialfinanzierungen und Fonds im Fremdkapital	1'004'418.49	1'508.16		1'005'926.65
29	Eigenkapital	9'830'574.14	1'682'646.98	1'203'425.64	10'309'795.48
290	Verpflichtungen (+) bzw. Vorschüsse (-) gegenüber Spezialfinanzierungen	772'754.79	64'205.16	31'099.02	805'860.93
293	Vorfinanzierungen	2'990'855.83	540'851.00	239'785.83	3'291'921.00
294	Reserven	574'955.79	54'616.18		629'571.97
296	Neubewertungsreserve Finanzvermögen	461'373.50		309'912.40	151'461.10
299	Bilanzüberschuss/-fehlbetrag	5'030'834.23	1'022'974.64	622'628.39	5'430'980.48

4 FUNKTIONEN

4.1 Erfolgsrechnung

Konto	Erfolgsrechnung Funktionale Gliederung ER	Rechnung 2025		Budget 2025		Rechnung 2024	
		Aufwand	Ertrag	Aufwand	Ertrag	Aufwand	Ertrag
0	Allgemeine Verwaltung Netto Aufwand	969'351.06	49'883.51 919'467.55	986'400.00	40'600.00 945'800.00	970'888.56	39'040.55 931'848.01
1	Öffentliche Ordnung und Sicherheit, Verteidigung Netto Aufwand	402'018.08	184'991.70 217'026.38	436'600.00	204'800.00 231'800.00	390'155.47	219'984.15 170'171.32
2	Bildung Netto Aufwand	1'046'130.12	95'578.95 950'551.17	1'068'000.00	100'400.00 967'600.00	987'429.72	115'572.85 871'856.87
3	Kultur, Sport und Freizeit, Kirche Netto Aufwand	473'427.37	15'586.00 457'841.37	457'200.00	24'100.00 433'100.00	460'727.90	22'145.40 438'582.50
4	Gesundheit Netto Aufwand	11'041.90	7'116.70 3'925.20	9'500.00	5'800.00 3'700.00	9'013.20	7'541.20 1'472.00
5	Soziale Sicherheit Netto Aufwand	1'073'495.30	23'142.20 1'050'353.10	1'036'500.00	18'400.00 1'018'100.00	966'393.07	23'013.72 943'379.35
6	Verkehr und Nachrichtenübermittlung Netto Aufwand	1'011'898.80	95'588.87 916'309.93	980'200.00	79'500.00 900'700.00	992'330.09	104'953.70 887'376.39
7	Umweltschutz und Raumordnung Netto Aufwand	1'433'253.80	1'346'441.39 86'812.41	1'359'900.00	1'243'300.00 116'600.00	1'345'678.24	1'254'089.26 91'588.98
8	Volkswirtschaft Netto Ertrag	711'822.75 8'563.32	720'386.07	688'600.00 16'100.00	704'700.00	685'509.84 22'242.08	707'751.92
9	Finanzen und Steuern Netto Ertrag	552'883.25 4'994'070.04	5'546'953.29	828'600.00 4'601'300.00	5'429'900.00	583'228.99 4'936'661.73	5'519'890.72
	Total	7'685'322.43	8'085'668.68	7'851'500.00	7'851'500.00	7'391'355.08	8'013'983.47
	Netto Ertrag	400'346.25				622'628.39	
	Gesamttotal	8'085'668.68	8'085'668.68	7'851'500.00	7'851'500.00	8'013'983.47	8'013'983.47

Allgemeine Verwaltung	Rechnung 2025		Budget 2025		Rechnung 2024	
		969'351.06	49'883.51	986'400.00	40'600.00	970'888.56
Nettoaufwand		919'467.55		945'800.00		931'848.01

Der Nettoaufwand ist gegenüber dem Budget um 2.78% und gegenüber der Vorjahresrechnung um 1.33% gesunken. Der im Vergleich zum Budget tiefere Aufwand ist bei den Dienstleistungen und Honoraren entstanden.

Öffentliche Sicherheit, Verteidigung	Rechnung 2025		Budget 2025		Rechnung 2024	
		402'018.08	184'991.70	436'600.00	204'800.00	390'155.47
Nettoaufwand		217'026.38		231'800.00		170'171.32

Der Nettoaufwand ist gegenüber dem Budget um 6.37% tiefer und gegenüber der Vorjahresrechnung um 27.53% höher ausgefallen. Verglichen mit der Jahresrechnung 2024 sind die Erträge aus Benützungsgebühren bei der Unterkunft Truft um CHF 25'000 tiefer. Der Nettoaufwand im Bereich Rechtswesen ist um CHF 14'700 höher ausgefallen.

Bildung	Rechnung 2025		Budget 2025		Rechnung 2024	
		1'046'130.12	95'578.95	1'068'000.00	100'400.00	987'429.72
Nettoaufwand		950'551.17		967'600.00		871'856.87

Der Nettoaufwand ist gegenüber dem Budget um 1.76% tiefer und gegenüber der Vorjahresrechnung um 9.03% höher ausgefallen. Der im Vergleich zur Jahresrechnung 2024 höher ausgefallene Nettoaufwand ist zu einem grossen Teil bei den Schulgeldern an andere Gemeinden in der Sekundarstufe entstanden.

Kultur, Sport und Freizeit	Rechnung 2025		Budget 2025		Rechnung 2024	
	Nettoaufwand	473'427.37	15'586.00	457'200.00	24'100.00	460'727.90
Nettoaufwand		457'841.37		433'100.00		438'582.50

Der Nettoaufwand ist gegenüber dem Budget um 6.09% und gegenüber der Vorjahresrechnung um 4.39% höher ausgefallen. Der nicht budgetierte Beitrag an die Sanierung des Klettersteigs führte zu einem grossen Teil zu den höheren Nettoaufwendungen.

Gesundheit	Rechnung 2025		Budget 2025		Rechnung 2024	
		11'041.90	7'116.70	9'500.00	5'800.00	9'013.20
Nettoaufwand		3'925.20		3'700.00		1'472.00

Der Nettoaufwand ist gegenüber dem Budget um 6.09% und gegenüber der Vorjahresrechnung um 166.66% höher ausgefallen. Aufgrund der tiefen Nettokosten wird auf eine weitergehende Erläuterung verzichtet.

Soziale Sicherheit	Rechnung 2025		Budget 2025		Rechnung 2024	
		1'073'495.30	23'142.20	1'036'500.00	18'400.00	966'393.07
Nettoaufwand		1'050'353.10		1'018'100.00		943'379.35

Der Nettoaufwand ist gegenüber dem Budget um 3.17% und gegenüber der Vorjahresrechnung um 11.34% höher ausgefallen. Verglichen mit der Jahresrechnung 2024 sind höhere Beiträge an den Sozialdienst Oberhasli an den kantonalen Lastenausgleich Sozialhilfe zu verzeichnen.

Verkehr	Rechnung 2025		Budget 2025		Rechnung 2024	
		1'011'898.80	95'588.87	980'200.00	79'500.00	992'330.09
Nettoaufwand		916'309.93		900'700.00		887'376.39

Der Nettoaufwand ist gegenüber dem Budget um 1.73% und gegenüber der Vorjahresrechnung um 3.26% angestiegen. Höherer Aufwand bei Beiträgen an den öffentlichen Verkehr und ein höherer Nettoaufwand bei den Gemeindestrassen stehen tieferen Kosten im Bereich Parkplätze gegenüber.

Umweltschutz und Raumordnung	Rechnung 2025		Budget 2025		Rechnung 2024	
		1'433'253.80	1'346'441.39	1'359'900.00	1'243'300.00	1'345'678.24
Nettoaufwand		86'812.41		116'600.00		91'588.98

Der Nettoaufwand ist gegenüber dem Budget um 25.55% und gegenüber der Vorjahresrechnung um 5.22% tiefer ausgefallen. Die Abweichungen bei den Spezialfinanzierungen Wasserversorgung, Abwasser- und Abfallentsorgung sind unter dem Kapitel 1.9 kommentiert. Die positive Abweichung zum Budget ist durch tiefere Kosten bei den Funktionen Naturgefahren und Raumordnung entstanden.

Volkswirtschaft	Rechnung 2025		Budget 2025		Rechnung 2024	
		711'822.75	720'386.07	688'600.00	704'700.00	685'509.84
Nettoergebnis	8'563.32		16'100.00		22'242.08	

Der Nettoaufwand ist gegenüber dem Budget um 46.81% und gegenüber der Vorjahresrechnung um 61.50% tiefer. Die Erläuterungen zu den Spezialfinanzierungen Tourismus innert dem Kirchet und Fernwärmebetrieb FERGA sind unter dem Kapitel 1.9 ersichtlich. Aufgrund der tiefen Nettokosten wird auf eine weitergehende Erläuterung verzichtet.

Finanzen und Steuern	Rechnung 2025		Budget 2025		Rechnung 2024	
		552'883.25	5'546'953.29	828'600.00	5'429'900.00	583'228.99
Nettoertrag	4'994'070.04		4'601'300.00		4'936'661.73	

Der Nettoertrag ist gegenüber dem Budget um 8.54% und gegenüber der Vorjahresrechnung um 1.16% höher ausgefallen. Über die gesamten Steuererträge hinweg betrachtet konnten verglichen mit dem Budget CHF 114'400 höhere Erträge verbucht werden. Bei den Steuern natürlicher Personen konnten CHF 195'300 und bei den übrigen direkten Steuern CHF 75'500 höhere Erträge als budgetiert verbucht werden. Bei den Steuern juristischer Personen resultierte ein Minus zum Budget von CHF 138'500. Im Budget 2025 wurde eine Einlage in die finanzpolitische Reserve von CHF 337'500 berechnet. Aufgrund der deutlich tieferen Nettoinvestitionen resultierte in der Jahresrechnung 2025 eine Einlage in die finanzpolitische Reserve von CHF 54'616.18.

4 Funktionen

4.2 Investitionsrechnung

Konto	Investitionsrechnung Funktionale Gliederung IR	Rechnung 2025		Budget 2025		Rechnung 2024	
		Ausgaben	Einnahmen	Ausgaben	Einnahmen	Ausgaben	Einnahmen
1	Öffentliche Ordnung und Sicherheit, Verteidigung Netto Aufwand					55'231.44	55'231.44
2	Bildung Netto Aufwand			60'000.00	60'000.00	49'844.95	49'844.95
3	Kultur, Sport und Freizeit, Kirche Netto Aufwand Netto Ertrag	416'086.50	300'000.00 116'086.50	590'000.00	500'000.00 90'000.00	71'526.55 28'473.45	100'000.00
4	Gesundheit Netto Ertrag	32'000.00	32'000.00	32'000.00	32'000.00	29'000.00	29'000.00
6	Verkehr und Nachrichtenübermittlung Netto Aufwand	132'289.85	2'000.00 130'289.85	785'000.00	785'000.00	330'100.95	330'100.95
7	Umweltschutz und Raumordnung Netto Aufwand	418'713.75	147'144.35 271'569.40	380'000.00	380'000.00	305'455.50	201'376.20 104'079.30
8	Volkswirtschaft Netto Aufwand	116'755.55	60'000.00 56'755.55			37'786.10	30'000.00 7'786.10
9	Finanzen und Steuern Netto Ertrag	541'144.35 542'701.30	1'083'845.65	532'000.00 1'283'000.00	1'815'000.00	360'376.20 489'569.29	849'945.49
	Total	1'624'990.00	1'624'990.00	2'347'000.00	2'347'000.00	1'210'321.69	1'210'321.69
	Gesamttotal	1'624'990.00	1'624'990.00	2'347'000.00	2'347'000.00	1'210'321.69	1'210'321.69

5 SACHGRUPPEN

5.1 Erfolgsrechnung

Konto	Erfolgsrechnung Sachgruppengliederung ER	Rechnung 2025		Budget 2025		Rechnung 2024	
		Aufwand	Ertrag	Aufwand	Ertrag	Aufwand	Ertrag
3	Aufwand	7'621'117.27		7'824'200.00		7'365'624.54	
30	Personalaufwand	1'731'360.42		1'760'550.00		1'720'159.28	
31	Sach- und übriger Betriebsaufwand	2'164'464.52		2'045'350.00		1'966'621.30	
33	Abschreibungen Verwaltungsvermögen	365'356.55		410'600.00		381'289.29	
34	Finanzaufwand	92'302.50		106'200.00		112'167.59	
35	Einlagen in Fonds und Spezialfinanzierungen	414'051.00		386'000.00		414'051.20	
36	Transferaufwand	2'403'652.25		2'367'300.00		2'271'924.57	
37	Durchlaufende Beiträge	216'911.35		233'600.00		216'321.35	
38	Ausserordentlicher Aufwand	181'416.18		458'400.00		230'781.16	
39	Interne Verrechnungen	51'602.50		56'200.00		52'308.80	
4	Ertrag		8'054'569.66		7'841'800.00		7'977'280.40
40	Fiskalertrag		3'947'950.95		3'809'900.00		3'903'014.90
41	Regalien und Konzessionen		80'140.00		87'400.00		80'072.20
42	Entgelte		1'381'981.01		1'342'900.00		1'346'242.49
43	Verschiedene Erträge		3'350.00				
44	Finanzertrag		288'889.00		298'700.00		326'343.80
45	Entnahmen aus Fonds und Spezialfinanzierungen		212'921.19		138'200.00		146'344.52
46	Transferertrag		1'534'046.62		1'521'700.00		1'561'016.82
47	Durchlaufende Beiträge		216'911.35		233'600.00		216'321.35
48	Ausserordentlicher Ertrag		336'777.04		353'200.00		345'615.52
49	Interne Verrechnungen		51'602.50		56'200.00		52'308.80
9	Abschlusskonten	464'551.41	31'099.02	27'300.00	9'700.00	648'358.93	36'703.07
90	Abschluss Erfolgsrechnung	464'551.41	31'099.02	27'300.00	9'700.00	648'358.93	36'703.07
	Total	8'085'668.66	8'085'668.66	7'851'500.00	7'851'500.00	8'013'983.47	8'013'983.47
	Gesamttotal	8'085'668.66	8'085'668.66	7'851'500.00	7'851'500.00	8'013'983.47	8'013'983.47

5 SACHGRUPPEN

5.2 Investitionsrechnung

Konto	Investitionsrechnung Sachgruppengliederung IR	Rechnung 2025		Budget 2025		Rechnung 2024	
		Ausgaben	Einnahmen	Ausgaben	Einnahmen	Ausgaben	Einnahmen
5	Investitionsausgaben	1'624'990.00		2'347'000.00		1'210'321.69	
50	Sachanlagen	1'026'493.20		1'895'000.00		829'239.14	
52	Immaterielle Anlagen	57'352.45		120'000.00		20'706.35	
59	Übertrag an Bilanz	541'144.35		532'000.00		360'376.20	
6	Investitionseinnahmen		1'624'990.00		2'347'000.00		1'210'321.69
61	Rückerstattungen		2'000.00				
63	Investitionsbeiträge für eigene Rechnung		507'144.35		500'000.00		331'376.20
64	Rückzahlung von Darlehen		32'000.00		32'000.00		29'000.00
69	Übertrag an Bilanz		1'083'845.65		1'815'000.00		849'945.49
	Total	1'624'990.00	1'624'990.00	2'347'000.00	2'347'000.00	1'210'321.69	1'210'321.69
	Gesamttotal	1'624'990.00	1'624'990.00	2'347'000.00	2'347'000.00	1'210'321.69	1'210'321.69

6 GELDFLUSSRECHNUNG

Einwohnergemeinde Innertkirchen

Bezeichnung	CHF	CHF
	2025	2024
Geldfluss aus betrieblicher Tätigkeit		
Ertragsüberschuss / (-) Aufwandüberschuss	433'452.39	611'655.86
Abschreibungen Verwaltungsvermögen	365'356.55	381'289.29
Einlagen in das Eigenkapital	181'416.18	230'781.16
(-) Entnahmen aus dem Eigenkapital	-336'777.04	-345'615.52
(-) Wertberichtigungen Anlagen FV / Wertberichtigungen Anlagen FV	-800.00	-400.00
Abnahme/(-) Zunahme Forderungen	311'769.96	-373'390.31
Abnahme/(-) Zunahme Vorräte	687.06	1'710.74
Abnahme/(-) Zunahme aktive Rechnungsabgrenzungen	12'356.28	-26'331.93
(-) Abnahme/Zunahme Laufende Verbindlichkeiten	-265'724.48	-152'511.81
Zunahme/(-) Abnahme passive Rechnungsabgrenzungen	214'359.65	32'922.35
Zunahme/(-) Abnahme Spezialfinanzierungen im EK und Vorfinanzierungen	201'129.81	267'706.68
Geldfluss aus betrieblicher Tätigkeit	1'117'226.36	627'816.51
Geldfluss aus Investitionstätigkeit		
Zahlungen für Nettoinv. Sachanlagen + Immat. Anlagen+ Investitionsbeiträge VV	-505'857.60	-518'569.29
Einzahlung für Darlehen/Beteiligungen VV	32'000.00	29'000.00
(-) Kauf Sachanlagen FV	-94'229.95	-519'645.00
Verkauf Sachanlagen FV	0.00	4'963.80
Geldfluss aus Investitionstätigkeit	-568'087.55	-1'004'250.49

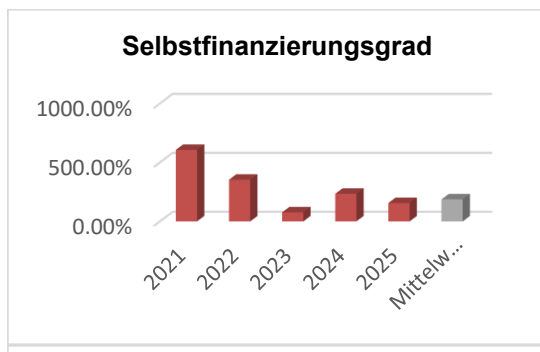
Geldfluss aus Finanzierungstätigkeit		
Zunahme/ (-) Abnahme Kontokorrente mit Dritten	2'467.00	8'310.30
Aufnahme kurzfristige Finanzverbindlichkeiten	2'000'000.00	4'500'000.00
(-) Rückzahlung kurzfristige Finanzverbindlichkeiten	-3'000'000.00	-3'500'000.00
Aufnahme langfristige Finanzverbindlichkeiten	2'000'000.00	0.00
(-) Rückzahlung langfristige Finanzverbindlichkeiten	-1'000'000.00	-1'000'000.00
Zunahme/(-) Abnahme Stiftungen, Legate, Zuwendungen im FK sowie Fonds im FK	1'508.16	-5'669.61
Geldfluss aus Finanzierungstätigkeit	3'975.16	2'640.69
Total Geldfluss	553'113.97	-373'793.29
Bestand Flüssige Mittel und kurzfristige Geldanlagen 1.1.	447'348.01	821'141.30
Bestand Flüssige Mittel und kurzfristige Geldanlagen 31.12.	1'000'461.98	447'348.01
<i>Kontrollrechnung: Differenz</i>	<i>0.00</i>	<i>0.00</i>

7 FINANZKENNZAHLEN

7.1 Gesamthaushalt

Selbstfinanzierungsgrad

(Selbstfinanzierung in Prozent der Nettoinvestitionen)

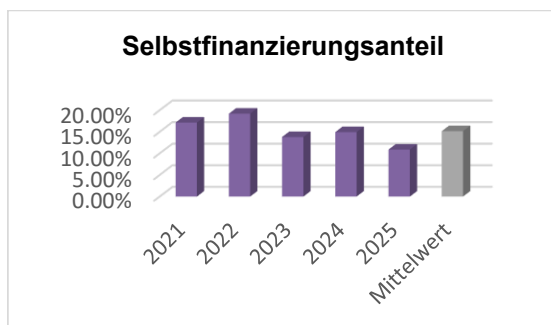


2021	2022	2023	2024	2025	Ø 5 Jahre
606.46%	353.18%	76.77%	234.05%	155.62%	186.56%

Der Selbstfinanzierungsgrad gibt an, in welchem Ausmass Neuinvestitionen durch selbst erwirtschaftete Mittel finanziert werden können. Um eine Beurteilung vorzunehmen, muss der Selbstfinanzierungsgrad über mehrere Jahre betrachtet werden, da die Kennzahl von Jahr zu Jahr stark schwanken kann. Bei einem Wert von über 100 % können die Investitionen finanziert und/oder Schulden abgebaut werden, ein Selbstfinanzierungsgrad unter 100% führt zu einer Neuverschuldung. Im Rechnungsjahr 2025 wurde wie auch in den Jahren 2021, 2022 und 2024 verhältnismässig wenig investiert. Die Kennzahlen 2023 lag aufgrund des höheren Investitionsvolumens unter 100%. Über die letzten fünf Jahre liegt der Selbstfinanzierungsgrad deutlich über 100% und die Bruttoschulden konnten seit Ende 2020, durch die selbst erarbeiteten Mittel um rund CHF 3.1 Mio. reduziert werden.

Selbstfinanzierungsanteil

(Selbstfinanzierung in Prozenten des Finanzertrages)



2021	2022	2023	2024	2025	Ø 5 Jahre
17.14%	19.21%	13.80%	14.93%	10.88%	15.16%

Der Selbstfinanzierungsanteil gibt Auskunft über die finanzielle Leistungsfähigkeit der Gemeinde. Je höher der Wert, umso grösser ist der Spielraum für die Finanzierung von Investitionen oder den Schuldenabbau. Die Kennzahl steigt an, wenn sich die Ertragssituation verbessert (Gebühren, Steuern, Erträge etc.). Die Kennzahl nimmt ab durch Folgekosten von Investitionen, steigendem Aufwand und sinkendem Ertrag. Ein Anteil zwischen 5% und 15% gilt als mittlerer und ein Anteil von >15% als guten Wert. Der Durchschnitt über die letzten Jahre von 15.16% kann als gut bezeichnet werden.

Investitionsanteil

(Bruttoinvestitionen in Prozent der konsolidierten Ausgaben)

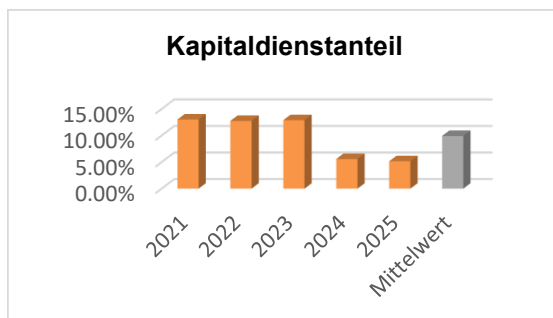
2021	2022	2023	2024	2025	Ø 5 Jahre
8.10%	8.14%	24.24%	12.24%	14.49%	14.00%

Der Investitionsanteil gibt Auskunft über die Investitionstätigkeit. Investitionsausgaben unter 10% gelten als Ausdruck einer schwachen Investitionstätigkeit. Von einer starken Investitionstätigkeit wird gesprochen, wenn dieser Anteil über 30% steigt. Der Durchschnitt über die letzten Jahre beträgt 14% und kann als durchschnittlich bezeichnet werden.

Kapitaldienstanteil

(Kapitaldienst in Prozent des Finanzertrages)

2021	2022	2023	2024	2025	Ø 5 Jahre
13.04%	12.76%	12.91%	5.59%	5.17%	9.93%

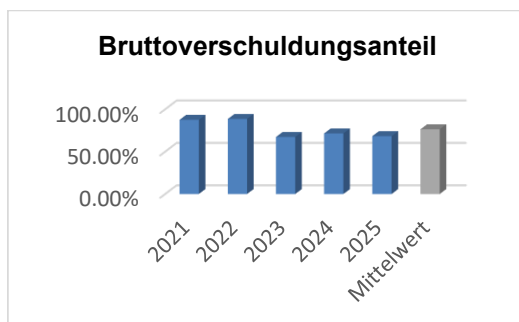


Der Kapitaldienstanteil gibt Antwort auf die Frage, wie stark der laufende Ertrag durch den Kapitaldienst (Nettozinsen und Abschreibungen) belastet ist. Ein hoher Kapitaldienst weist auf eine hohe Verschuldung und/oder einen hohen Abschreibungsbedarf hin. Ein Wert zwischen 5% und 15% gilt als tragbare Belastung. Der Durchschnitt über die letzten Jahre beträgt 9.93% und ist somit tragbar. Die Kennzahl wurde bis 2023 massgeblich durch die alten Abschreibungen nach HRM1 beeinflusst, welche ab 2024 weggefallen sind. Mit 5.17% im Jahr 2025 wird nun ein Wert ausgewiesen, welcher sehr gut tragbar ist.

Bruttoverschuldungsanteil

(Bruttoschulden in Prozent des Finanzertrages)

2021	2022	2023	2024	2025	Ø 5 Jahre
87.54%	88.56%	67.26%	71.50%	68.20%	76.39%



Der Bruttoverschuldungsanteil gibt Antwort auf die Frage, zu welchem Anteil der laufende Ertrag beansprucht würde, wenn die Bruttoschulden auf einmal abbezahlt werden müssten. Man erhält eine Aussage, wie hoch eine Gemeinde verschuldet ist und – bei mehrjähriger Betrachtung – einen Trend zur Entwicklung der Verschuldung. Ein Wert zwischen 50% und 100% wird als gut, eine Belastung <50% als sehr guten Wert beurteilt. Der Anteil von 68.20% im Jahr 2025 kann somit als gut bis sehr gut betitelt werden. Die Bruttoschulden konnten über die letzten fünf Jahre um CHF 3.1 Millionen reduziert werden. Möglich wurde dies durch die sehr gute Selbstfinanzierung (höhere Steuererträge) und Zuflüsse von Liquidität (Erbschaft).

Nettoverschuldungsquotient

(Nettoschulden in % der dir. Steuern und Finanzausgleich)

2021	2022	2023	2024	2025	Ø 5 Jahre
28.94%	-2.64%	-13.23%	-30.63%	-39.27%	-11.93%

Der Nettoverschuldungsquotient gibt an, welcher Anteil der direkten Steuern der natürlichen und juristischen Personen +/- Finanzausgleich erforderlich wäre, um die Nettoschulden zu tilgen. Die Nettoschulden werden aus der Differenz Fremdkapital zu Finanzvermögen errechnet, ein negativer Betrag im Zähler heisst nichts anderes, als dass die Gemeinde ein Nettovermögen aufweist. Mit den direkten Steuern und dem Finanzausgleich werden die grössten jährlich wiederkehrenden Einnahmen berücksichtigt. Bis zu einem Wert von 100% spricht man von einer geringen bis mittleren Verschuldung. Seit dem Jahr 2022 liegt das Finanzvermögen, bedingt durch die Übernahme der Grimseltor AG in die Liegenschaften Finanzvermögen sowie von Schulden, höher als das Fremdkapital. Einen positiven Einfluss haben auch die gestiegenen Steuererträge in den letzten Jahren.

Nettoschuld in Franken pro Einwohner

2021	2022	2023	2024	2025	Ø 5 Jahre
888.74	-89.01	-432.77	-1'021.24	-1'290.05	-389.58

Die Nettoschuld je Einwohner wird als Gradmesser für die Verschuldung verwendet. Ein negativer Wert entspricht einem Nettovermögen pro Einwohner. Bei der Beurteilung ist ergänzend die finanzielle Leistungsfähigkeit massgebend (Selbstfinanzierungsanteil berücksichtigen). Eine Nettoschuld pro Einwohner ab CHF 2'000.00 gilt als hohe Verschuldung. Mit einem Nettovermögen von 1'290.05 je Einwohner kann von einer sehr guten Situation gesprochen werden.

Zinsbelastungsanteil

(Nettozinsen in Prozenten des Finanzertrages)

2021	2022	2023	2024	2025	Ø 5 Jahre
0.15%	0.26%	0.33%	0.62%	0.46%	0.36%

Der Zinsbelastungsanteil gibt Antwort auf die Frage, wie stark der laufende Ertrag durch die Nettozinsen belastet ist. Ein hoher Zinsbelastungsanteil weist auf eine hohe Verschuldung hin. Die Belastung wird zusätzlich beeinflusst durch das Zinsniveau. Der Zinsbelastungsanteil ist im Vergleich zum Vorjahr wieder auf 0.46% gesunken und kann als tief bezeichnet werden.

Nettozinsbelastungsanteil

(Finanzaufwand in Prozent des Steuerertrages)

2021	2022	2023	2024	2025	Ø 5 Jahre
-1.10%	-4.82%	-2.91%	-2.57%	-2.83%	-2.89%

Diese Kennzahl gibt an, welcher Anteil des Steuerertrages der Gemeinde für die Nettozinsen aufgewendet werden muss. Ein hoher Zinsbelastungsanteil weist auf eine hohe Verschuldung hin. Dem Finanzaufwand werden auch die Liegenschaftserträge des Finanzvermögens angerechnet. Der Anteil von -2.83% weist auf eine sehr geringe Nettozinsbelastung hin. Seit dem Jahr 2022 wird die Kennzahl durch die Migration Grimseltor AG beeinflusst, einerseits durch die Liegenschaftserträge und andererseits durch Wertkorrekturen an Liegenschaften im Finanzvermögen.

Massgebliches Eigenkapital pro Einwohner

2021	2022	2023	2024	2025	Ø 5 Jahre
4'604.86	4'959.69	5'781.69	6'128.00	6'322.15	

Diese Kennzahl ist eine Vergleichsgrösse und wird im Zusammenhang mit dem Finanzausgleich verwendet (Berechnung der Kürzung der Mindestausstattung). Im massgeblichen Eigenkapital ist nicht nur der Bilanzüberschuss enthalten, hier werden auch die finanzpolitische Reserve und die Neubewertungsreserve berücksichtigt. Das massgebliche Eigenkapital pro Einwohner beträgt CHF 6'322.15 und wird als positiver, hoher Wert bezeichnet. Durch die sehr guten Ergebnisse im allgemeinen Haushalt hat das massgebliche Eigenkapital seit 2021 um rund CHF 1'328'000.00 zugenommen.

7.2 Allgemeiner Haushalt

Selbstfinanzierungsgrad

(Selbstfinanzierung in Prozent der Nettoinvestitionen)

2021	2022	2023	2024	2025	Ø 5 Jahre
542.92%	263.19%	141.59%	201.26%	169.07%	220.75%

Der Selbstfinanzierungsgrad gibt an, in welchem Ausmass Neuinvestitionen durch selbst erwirtschaftete Mittel finanziert werden können. Um eine Beurteilung vorzunehmen, muss der Selbstfinanzierungsgrad über mehrere Jahre betrachtet werden, da die Kennzahl von Jahr zu Jahr stark schwanken kann. Bei einem Wert von über 100% können die Investitionen finanziert und/oder Schulden abgebaut werden, ein Selbstfinanzierungsgrad unter 100% führt zu einer Neuverschuldung. Über die letzten fünf Jahre standen der Selbstfinanzierung von durchschnittlich rund CHF 850'000 pro Jahr durchschnittliche Nettoinvestitionen von CHF 385'000.00 pro Jahr gegenüber. Dies führte gesamthaft zu einem Finanzierungsüberschuss von CHF 2.324 Millionen, welcher zum Schuldenabbau verwendet werden konnte.

7.3 Spezialfinanzierungen

Die Kennzahlen der Spezialfinanzierungen werden in den [Ziffern 1.9ff](#) aufgezeigt, beurteilt und kommentiert. Im Speziellen wird auf die Kostendeckungsgrade, Selbstfinanzierung sowie die Werterhaltungsquote eingegangen.

8 ANTRAG DER EXEKUTIVE

GENEHMIGUNG:

Gemäss Art. 71 GV (170.111) verabschiedet der Gemeinderat die Jahresrechnung 2025 der Einwohnergemeinde Innertkirchen:

ERFOLGSRECHNUNG	Aufwand		Ertrag	
Gesamthaushalt	CHF	7'621'117.27	CHF	8'054'569.66
Ertragsüberschuss	CHF	433'452.39		
Allgemeiner Haushalt	CHF	5'718'226.27	CHF	6'118'572.52
Ertragsüberschuss	CHF	400'346.25		
SF Wasserversorgung	CHF	464'344.93	CHF	495'557.54
Ertragsüberschuss	CHF	31'212.61		
SF Abwasserentsorgung	CHF	581'371.75	CHF	585'972.15
Ertragsüberschuss	CHF	4'600.40		
SF Kehrrichtentsorgung	CHF	247'299.15	CHF	239'974.74
Aufwandüberschuss			CHF	7'324.41
SF Tourismus	CHF	496'877.10	CHF	525'269.25
Ertragsüberschuss	CHF	28'392.15		
SF FERGA	CHF	112'998.07	CHF	89'223.46
Aufwandüberschuss			CHF	23'774.61
INVESTITIONSRECHNUNG	Ausgaben		Einnahmen	
Investitionsrechnung	CHF	1'083'845.65	CHF	541'144.35
Nettoinvestitionen			CHF	542'701.30
NACHKREDITE				
Gemäss separater Tabelle				

ANTRAG:

Der Gemeindeversammlung wird beantragt, die Jahresrechnung 2025 zu genehmigen.

Innertkirchen, 20. April 2026

Einwohnergemeinde Innertkirchen

Lorenz Moor
Gemeindepräsident

Alexandra Santschi
Gemeindeschreiberin

Martin Debrunner
Finanzverwalter



Finances Publiques

AG für öffentliche Finanzen und Organisation

Bericht des Rechnungsprüfungsorgans zur Jahresrechnung 2025

An die Gemeindeversammlung der

Einwohnergemeinde Innertkirchen

Als Rechnungsprüfungsorgan haben wir die Jahresrechnung der Einwohnergemeinde Innertkirchen, bestehend aus Berichterstattung, Bilanz, Erfolgsrechnung, Investitionsrechnung, Geldflussrechnung und Anhang für das am 31. Dezember 2025 abgeschlossene Rechnungsjahr geprüft. Die Prüfungsarbeiten wurden am 27. Mai 2026 beendet.

Verantwortung des Gemeinderates

Der Gemeinderat ist für die Aufstellung der Jahresrechnung in Übereinstimmung mit den kantonalen und kommunalen gesetzlichen Vorschriften verantwortlich. Diese Verantwortung beinhaltet die Ausgestaltung, Implementierung und Aufrechterhaltung eines internen Kontrollsystems mit Bezug auf die Aufstellung der Jahresrechnung, die frei von wesentlichen falschen Angaben als Folge von Verstössen oder Irrtümern ist. Darüber hinaus ist der Gemeinderat für die Anwendung sachgemässer Rechnungslegungsmethoden sowie die Vornahme angemessener Schätzungen verantwortlich.

Verantwortung des Rechnungsprüfungsorgans

Unsere Verantwortung ist es, aufgrund unserer Prüfung ein Prüfungsurteil über die Jahresrechnung abzugeben. Wir haben unsere Prüfung in Übereinstimmung mit den gesetzlichen Vorschriften und der Arbeitshilfe für Rechnungsprüfungsorgane (AH RPO, Ausgabe 2016) vorgenommen. Die Prüfung haben wir so zu planen und durchzuführen, dass wir hinreichende Sicherheit gewinnen, ob die Jahresrechnung frei von wesentlichen falschen Angaben ist.

Eine Prüfung beinhaltet die Durchführung von Prüfungshandlungen zur Erlangung von Prüfungsnachweisen für die in der Jahresrechnung enthaltenen Wertansätze und sonstigen Angaben. Die Auswahl der Prüfungshandlungen liegt im pflichtgemässen Ermessen des Prüfers. Dies schliesst eine Beurteilung der Risiken wesentlicher falscher Angaben in der Jahresrechnung als Folge von Verstössen oder Irrtümern ein. Bei der Beurteilung dieser Risiken berücksichtigt der Prüfer das interne Kontrollsystem, soweit es für die Aufstellung der Jahresrechnung von Bedeutung ist, um die den Umständen entsprechenden Prüfungshandlungen festzulegen, nicht aber um ein Prüfungsurteil über die Wirksamkeit des internen Kontrollsystems abzugeben. Die Prüfung umfasst zudem die Beurteilung der Angemessenheit der angewandten Rechnungslegungsmethoden, der Plausibilität der vorgenommenen Schätzungen sowie eine Würdigung der Gesamtdarstellung der Jahresrechnung. Wir sind der Auffassung, dass die von uns erlangten Prüfungsnachweise eine ausreichende und angemessene Grundlage für unser Prüfungsurteil bilden.

Prüfungsurteil

Nach unserer Beurteilung entspricht die Jahresrechnung für das am 31. Dezember 2025 abgeschlossene Rechnungsjahr den kantonalen und kommunalen gesetzlichen Vorschriften.

Berichterstattung aufgrund weiterer gesetzlicher Vorschriften


Wir bestätigen, dass wir die Anforderungen an die Befähigung gemäss Art. 123 GV und die besonderen Voraussetzungen gemäss Art. 124 GV erfüllen und keine mit unserer Unabhängigkeit nicht vereinbare Sachverhalte vorliegen.

Wir beantragen, die Jahresrechnung per 31. Dezember 2025 mit Aktiven und Passiven von CHF 17'284'908.87 und einem Ertragsüberschuss von CHF 433'452.39 zu genehmigen.

Innertkirchen, 27. Mai 2026

Das Rechnungsprüfungsorgan

FP Finances Publiques
AG für öffentliche Finanzen und Organisation


Heinz Berger
Dipl. Betriebsökonom FH
Leitender Revisor


Adrian Lobsiger
Dipl. Finanzverwalter
Revisor

10 GENEHMIGUNG DER JAHRESRECHNUNG

Das beschlussfassende Organ der Einwohnergemeinde Innertkirchen hat die Jahresrechnung 2025 am 24. Juni 2026 gemäss dem vorstehenden Antrag des Gemeinderates vom 20. April 2026 genehmigt.

Innertkirchen, 24. Juni 2026

Namens der Gemeindeversammlung

Lorenz Moor
Gemeindepräsident

Alexandra Santschi
Gemeindeschreiberin

11 ANHANG

11.1 Regelwerk

11.1.1 Angewendetes Regelwerk

Der Rechnungsabschluss der Gemeinde Innertkirchen ist in Übereinstimmung mit den geltenden kantonalen gesetzlichen Grundlagen erstellt worden.

Gemeindegesezt (GG, BSG 170.11)

Gemeindeverordnung (GV, BSG 170.111)

Direktionsverordnung über den Finanzhaushalt der Gemeinden (FHDV, BSG 170.511)

Diese orientieren sich gemäss Art. 70 Absatz 1 GG am Harmonisierten Rechnungslegungsmodell für die Kantone und Gemeinden, HRM2, laut Handbuch der Konferenz der Kantonalen Finanzdirektoren. Die kantonalen Bestimmungen weichen in einzelnen Bereichen von den Empfehlungen des HRM2 ab. Das Amt für Gemeinden und Raumordnung stellt eine Auflistung dieser Ausnahmen zur Verfügung unter www.be.ch/gemeinden > Rubrik Gemeindefinanzen > HRM2 > Praxishilfen.

11.1.2 Bewertung Finanzvermögen

Vermögenswerte im Finanzvermögen werden bilanziert, wenn sie einen künftigen Nutzen erbringen und ihr Wert verlässlich ermittelt werden kann. Sie werden bei erstmaliger Bilanzierung zu Anschaffungs- bzw. Herstellungskosten bilanziert. Entstehen der Gemeinde keine Kosten, wird zum Verkehrswert zum Zeitpunkt des Zugangs bilanziert. Folgebewertungen erfolgen zum Verkehrswert am Bilanzstichtag, wobei eine systematische Neubewertung bei Liegenschaften mit Ausnahme von Baurechten alle fünf Jahre oder bei Änderung des amtlichen Werts, bei allen anderen Vermögenswerten jährlich erfolgt. Die Bilanzwerte sind bei eingetretenen dauerhaften Wertminderungen oder Verlusten sofort zu berichtigen.

Neubewertung Finanzvermögen (per 01.01.2016, Einführung HRM2)

Der Gemeinderat genehmigte an der Sitzung vom 17. Oktober 2016 die Neubewertung der Liegenschaften im Finanzvermögen auf Antrag der Finanzkommission. Gleichzeitig erfolge eine Bereinigung zwischen dem Finanz- und dem Verwaltungsvermögen, die notwendigen Beschlüsse erfolgten durch die finanzkompetenten Organe. Bei der Umsetzung der Neubewertung stellte sich heraus, dass die einfachen gesetzlichen Berechnungsmethoden nicht bei allen Liegenschaften angewendet werden konnten. Die Neubewertung nach amtlichen Werten trug den örtlichen Verhältnissen zu wenig Rechnung, weshalb die grösseren Liegenschaften mit Verkehrswertschätzungen bewertet wurden. Für Land- und Waldflächen wurden die amtlichen Werte 1:1 übernommen.

Folgebewertung Finanzvermögen (Art. 81 GV, BSG 170.111)

Das Finanzvermögen wird gemäss Anhang 1 GV periodisch neu bewertet. Der Gemeinderat legte an der Sitzung vom 21. September 2020 fest, dass für die Bewertung der Sachanlagen in Bezug auf die Bewertungsmethode (Verkehrswertschätzung, Amtlicher Wert x Faktor 1,4) generell die tieferen Werte eingesetzt werden sollen. Mit der Konsolidierung der Grimseitor AG wurde im Jahr 2022 auch die Liegenschaft bilanziert (Konto 10840.96 Gebäude Grimseitor). Für die Bewertung der Liegenschaft wurde auf Beschluss des Gemeinderates der Mietertrag kapitalisiert. Im Jahr 2023 erfolgte eine Bereinigung der Parzelle 1176 «Understockstrasse», welche der Funktion 6150 gewidmet wurde. Mit Beschluss vom 16. Dezember 2024 hat der Gemeinderat je 4 Grundstücke und Liegenschaften neu bewertet. Der bisherige Wert wurde bei allen Neubewertungen beibehalten.

Bilanzkonto	Prz	Alter Buchwert	Wertkorrektur	Neuer Buchwert	Bewertungsmethode, Anhang 1 GV	Letztmalige Bewertung
10800.01 Grundstücke		556'762.00	-	556'762.00		
Hinderflühli	37	126.00		126.00	Amtlicher Wert x Faktor 1,4, Ziff. 1	21.09.2020
Stägschleif	42	238.00		238.00	Amtlicher Wert x Faktor 1,4, Ziff. 1	21.09.2020
Hostet	49	966.00		966.00	Amtlicher Wert x Faktor 1,4, Ziff. 1	21.09.2020
Taubenchropf	129	-		-	Kein Amtlicher Wert hinterlegt, Bilanzierung und Bewertung 0.-	21.09.2020
Lienboin	228	1'302.00		1'302.00	Amtlicher Wert x Faktor 1,4, Ziff. 1	21.09.2020
Ryschi	256	294.00		294.00	Amtlicher Wert x Faktor 1,4, Ziff. 1	21.09.2020
Steinigässli	408	75'390.00		75'390.00	Kapitalisierung Baurechtszins, Ziff. 6	16.12.2024
Taubenchropf	559	392.00		392.00	Amtlicher Wert x Faktor 1,4, Ziff. 1	21.09.2020
Stockihubel	715	1'876.00		1'876.00	Amtlicher Wert x Faktor 1,4, Ziff. 1	21.09.2020
Flieli	1010	812.00		812.00	Amtlicher Wert x Faktor 1,4, Ziff. 1	21.09.2020
Gsäss	1011	224.00		224.00	Amtlicher Wert x Faktor 1,4, Ziff. 1	21.09.2020
Vorsass	1012	1'428.00		1'428.00	Amtlicher Wert x Faktor 1,4, Ziff. 1	21.09.2020
Bleiki	1013	2'282.00		2'282.00	Amtlicher Wert x Faktor 1,4, Ziff. 1	21.09.2020
Rinderlouwi	1015	1'862.00		1'862.00	Amtlicher Wert x Faktor 1,4, Ziff. 1	21.09.2020
Wychel	1176	1'204.00		1'204.00	Amtlicher Wert x Faktor 1,4, Ziff. 1	30.11.2021
Wychel, Ryschisey	1610	154.00		154.00	Amtlicher Wert x Faktor 1,4, Ziff. 1	30.06.2021
Achstein	1228	42.00		42.00	Amtlicher Wert x Faktor 1,4, Ziff. 1	21.09.2020
Ryschi	1274	85'680.00		85'680.00	Kapitalisierung Baurechtszins, Ziff. 6	16.12.2024
Ryschi	1275	189'490.00		189'490.00	Kapitalisierung Baurechtszins, Ziff. 6	16.12.2024
Wohnen an der Aare	496	193'000.00		193'000.00	Kapitalisierung Baurechtszins, Ziff. 6 (inklusive Bodenwert)	16.12.2024
10800.02 Hejiweg		526'139.85	-	526'139.85		
Hejiweg	23, 467	526'139.85		526'139.85	Kaufpreis 2024	22.01.2024
10840.01 Liegenschaften		2'441'740.00	-	2'441'740.00		
Grimselstrasse 1 und 1A (Gebäude-Nr. 413/413A)	19	1'916'320.00		1'916'320.00	Amtlicher Wert x Faktor 1,4, Ziff. 1	21.09.2020
Staldenstrasse 3 (Gebäude-Nr. 696)	55	140'000.00		140'000.00	Verkehrswert, Ziff. 1, alternative Bewertungsmethode	16.12.2024
Geerenweg 21 (Gebäude-Nr. 443C)	87	150'000.00		150'000.00	Verkehrswert, Ziff. 1, alternative Bewertungsmethode	16.12.2024
Lienboin (Wylar 648)	678	4'500.00		4'500.00	Verkehrswert, Ziff. 1, alternative Bewertungsmethode	16.12.2024
Innere Urweid 460	700	7'200.00		7'200.00	Verkehrswert, Ziff. 1, alternative Bewertungsmethode	16.12.2024
Cheischtchen (Gebäude-Nr. 369)	90025	223'720.00		223'720.00	Amtlicher Wert x Faktor 1,4, Ziff. 1	21.09.2020
10840.96 Gebäude Grimselftor		913'000.00	-	913'000.00		
Grimselftor	1561	913'000.00		913'000.00	Kapitalisierung des Mietertrages	31.12.2022
Total		4'437'641.85	-	4'437'641.85		

11.1.3 Bewertung Verwaltungsvermögen

Vermögenswerte im Verwaltungsvermögen werden bilanziert, wenn sie einen künftigen mehrjährigen öffentlichen Nutzen hervorbringen und ihr Wert verlässlich ermittelt werden kann. Sie werden zu Anschaffungs- bzw. Herstellkosten nach der Nettomethode bilanziert und nach der definierten Nutzungsdauer linear abgeschrieben. Entstehen der Gemeinde keine Kosten, wird zum Verkehrswert zum Zeitpunkt des Zugangs bilanziert. Die Bilanzwerte sind bei eingetretenen dauerhaften Wertminderungen oder Verlusten sofort zu berichtigen. Die geltenden Anlagekategorien und Nutzungsdauern sind in Anhang 2 GV umschrieben.

11.1.4 Aktivierungsgrenzen

Allgemeiner Haushalt, Spezialfinanzierungen	20'000.00
---	-----------

11.1.5 Bestehendes Verwaltungsvermögen

Seit dem Übergang auf HRM2 im Jahr 2016, wird das bestehende Verwaltungsvermögen linear über 8 Jahre abgeschrieben. Davon ausgenommen sind die Positionen gemäss Ziffer 4.1.3 der Übergangsbestimmungen der GV.

11.2 Grundlagen der Jahresrechnung

Als Grundlage für die Jahresrechnung 2025 dienen das Budget 2025 und die Vorjahresrechnung 2024.

Genehmigung und Prüfung:

	Budget	Jahresrechnung
Gemeinderat	28.10.2024	28. April 2025
Bestätigungsbericht Rechnungsprüfungsorgan		25. Mai 2025
Gemeindeversammlung	04.12.2024	11. Juni 2025

11.3 Eigenkapitalnachweis

Eigenkapital per 01.01.2025			Veränderungsnachweis			Eigenkapital per 31.12.2025					
CHF			Erhöhung (+) durch			Reduktion (-) durch					
CHF			CHF			CHF					
29	Eigenkapital	9'830'574.14			1'060'018.59			580'797.25	29	Eigenkapital	10'309'795.48
290	Verpflichtungen (+) bzw. Vorschüsse (-) gegenüber Spezialfinanzierungen	772'754.79	9010	Einlagen in SF EK	64'205.16	9011	Entnahmen aus SF EK	31'099.02	290	Verpflichtungen (+) bzw. Vorschüsse (-) gegenüber Spezialfinanzierungen	805'860.93
29000.06	SF Tourismus	180'379.16	9010.xx		28'392.15	9011.xx		-	29000.06	SF Tourismus	208'771.31
29000.08	SF FERGA	(49'036.33)	9010.xx		-	9011.xx		23'774.61	29000.08	SF FERGA	(72'810.94)
29001.01	SF Wasserversorgung	199'222.85	9010.10		31'212.61	9011.10		-	29001.01	SF Wasserversorgung	230'435.46
29002.01	SF Abwasserentsorgung	100'608.39	9010.20		4'600.40	9011.20		-	29002.01	SF Abwasserentsorgung	105'208.79
29003.01	SF Abfallentsorgung	341'580.72	9010.30		-	9011.30		7'324.41	29003.01	SF Abfallentsorgung	334'256.31
2900x	SF Übertragung VV nach Art. 85a	-	3890.xx	ausserordentlich	-	4850.xx	ausserordentlich	-	2900x	SF Übertragung VV nach Art. 85a	-
292	Rücklagen der Globalbudgetbereiche	-	3892	Einlagen in Rücklagen Globalbudgetbereiche EK	-	4892	Entnahmen aus Rücklagen der Globalbudgetbereiche	-	292	Rücklagen der Globalbudgetbereiche	-
293	Vorfinanzierungen	2'990'855.83	3893	Einlagen in Vorfinanzierungen des EK	540'851.00	4893	Entnahmen aus Vorfinanzierungen des EK	239'785.83	293	Vorfinanzierungen	3'291'921.00
29300.01	SF Liegenschaften Finanzvermögen	381'365.82	3893.00		68'500.00	4893.00		16'404.09	29300.01	SF Liegenschaften Finanzvermögen	433'461.73
29300.02	SF Beiträge an Privatstrassen	196'710.54	3893.00		35'000.00	4893.00		6'577.10	29300.02	SF Beiträge an Privatstrassen	225'133.44
29300.03	SF Schiessanlage äussere Urweid	89'630.75	3893.00		23'300.00	4893.00		3'883.45	29300.03	SF Schiessanlage äussere Urweid	109'047.30
29301.01	SF WE Wasserversorgung	253'140.36	3510.00		212'405.00	4510.00		90'658.11	29301.01	SF WE Wasserversorgung	374'887.25
29302.01	SF WE Abwasserentsorgung	2'070'008.36	3510		201'646.00	4510		122'263.08	29302.01	SF WE Abwasserentsorgung	2'149'391.28
294	Finanzpolitische Reserven	574'955.79	3894	Einlagen in finanzpolitischen Reserven	54'616.18	4894	Entnahmen aus finanzpolitischen Reserven	-	294	Finanzpolitische Reserven	629'571.97
296	Neubewertungsreserve Finanzvermögen	461'373.50	3896	Einlagen in Neubewertungsreserve	-	4896	Entnahmen aus der Neubewertungsreserve	309'912.40	296	Neubewertungsreserve Finanzvermögen	151'461.10
29600.01	Neubewertungsreserve FV	309'912.40			-			309'912.40	29600.01	Neubewertungsreserve FV	-
29601	Schwankungsreserve	151'461.10			-				29601	Schwankungsreserve	151'461.10
299	Bilanzüberschuss/-Fehlbetrag	5'030'634.23	2990	Jahresergebnis Überschuss (+) Defizit (-)	400'346.25				299	Bilanzüberschuss/-Fehlbetrag	5'430'980.48

11.5 Beteiligungsspiegel

Beteiligungen (im Sinne der öffentlichen Aufgabenerfüllung)												
Name, Sitz Rechtsform	Tätigkeitsgebiet	Nominalkapital (100%)	Eigentumsanteil	Stimmanteil - E: Exekutive - L: Legislative	Wesentliche Beteiligte	Buchwert per 31.12.	Anschaffungswert	Wesentliche Beteiligungen der Organisation	Rechnungslegungs-norm; Aussage zur Jahresrechnung	Zahlungsström Berichtsjahr	Spezifische Risiken	
Gemeindeeigene Unternehmen (Anstalten) gem. Art. 64 Abs. 1 Bst. b GG												
keine												
Öffentlich-rechtliche Organisationen der interkommunalen Zusammenarbeit (Gemeindeverbände, Anstalten etc.)*												
Schw Ellenkorporation Innertkirchen	Wasserbaupflicht		100.00%						HRM2, Rechnungsführung durch Gemeinde Guttannen	-	Finanzierung durch Steuerhaushalt, wenn Ausgaben nicht mit Schw Ellenstellen finanziert werden können (Ansatz max. 2 Promille).	
Schw Ellenkorporation Gadmen	Wasserbaupflicht		100.00%						HRM2, Rechnungsführung durch Gemeinde Innertkirchen		Finanzierung durch Steuerhaushalt, wenn Ausgaben nicht mit Schw Ellenstellen finanziert werden können (Ansatz max. 2 Promille).	
Juristische Personen des Privatrechts*												
Aareschlucht AG	60 Namenaktien à nom. CHF 500.-	30'000				30'000	30'000		OR - bilanziert 14550.01	-		
AVAG	75 Namenaktien à nom. CHF 100.-	7'500			Gemeinden Kanton Bern	-	7'500		OR - bilanziert 14540.01	-		
Bergbahnen Meiringen Hasliberg	2'516 Aktien à nom. 5.-				Hanspeter Wenger	-	125'800		Kapitalschnitt 90% 31.03.2012 OR - bilanziert 14550.01	-		
Gadmer Lodge Genossenschaft	Sportzentrum	200'000				-	200'000		OR - bilanziert 14560.01	-	Anteilscheine, Grundstücke und altes Schulhaus im Baurecht übertragen.	
Grimselbahn AG	Projektentwicklung	160'000				-	160'000		OR - bilanziert 14550.01	-	Wertberichtigungen in den Jahren 2019, 2020 und 2023 vorgenommen.	
Tällihütte Genossenschaft	SAC Hütte	15'000				-	15'000		OR - bilanziert 14560.01	-		
Titlis Bergbahnen AG	4'250 Namenaktien à nom. CHF 50.-	212'500				-	212'500		OR - bilanziert 14550.01	-		
Forst Haslital AG	31 Stammanteile	3'100	6.20%		Bäuertgemeinden, Alpengenoss.	-	3'100		OR - bilanziert 14550.01	-		
Mitgliedschaften in einfachen Gesellschaften, Kollektiv- und Kommanditgesellschaften*												
keine												
Vertragliche Beziehungen zur Erfüllung von Gemeindeaufgaben*												

11.6 Gewährleistungsspiegel

Name, Sitz, Rechtsform	Eigentümer wesentliche Miteigentümer	Angaben zu den gesicherten Leistungen Art, Betrag, Verfall, Zinsangaben usw.)	Zahlungsströme im Berichtsjahr	Spezifische zusätzliche Angaben
Privatrechtliche Unternehmen (nach OR/ZGB)				
Grimselbahn AG	Gemeinden Obergoms, Guttannen und Innertkirchen	GR-Beschluss vom 17.01.2022 "Bürgschaft Projektierung Deponien Grimselbahn". Die Standortgemeinden Obergoms, Guttannen und Innertkirchen gewähren der Grimselbahn AG eine Bürgschaft in Höhe von CHF 175'000.00 für die Projektierung von möglichen Deponie Standorten. Werden die Projektierungskosten für die Grimselbahn oder der Swissgrid bewilligt kann die Bürgschaft aufgelöst werden.	keine	
PK Previs, Bern, Stiftung	Versicherte	Nachschusspflicht bei Unterdeckung, Sanierungsmassnahmen je nach Deckungsgrad	Prämien	Deckungsgrad 30.09.25: 109.33%
Öffentlich-rechtliche Unternehmen (nach Gemeindegesetz)				
Öffentlich-rechtliche Verträge				
Weitere Verpflichtungen (Altlasten, Leasing usw.)				
Gemeindeanteil Lastenverteilung EL		BSIG Nr. 1/170.511/7.1; Periodenabgrenzung ist vorzunehmen nach Art. 4 Bst. k FHDV, das AGR hat sich jedoch entschieden, auf eine zwingende periodengerechte Abgrenzung bei den Lastenverteilern zu verzichten. Damit kann weiterhin analog den unter HRM1 geltenden Bestimmungen auf eine Abgrenzung verzichtet werden.	244'753.00	Periodengerechte Abgrenzung fehlt
Gemeindeanteil Lastenverteilung Familienzulagen		BSIG Nr. 1/170.511/7.1; Periodenabgrenzung ist vorzunehmen nach Art. 4 Bst. k FHDV, das AGR hat sich jedoch entschieden, auf eine zwingende periodengerechte Abgrenzung bei den Lastenverteilern zu verzichten. Damit kann weiterhin analog den unter HRM1 geltenden Bestimmungen auf eine Abgrenzung verzichtet werden.	2'601.00	Periodengerechte Abgrenzung fehlt
Gemeindeanteil Lastenverteilung Sozialhilfe		BSIG Nr. 1/170.511/7.1; Periodenabgrenzung ist vorzunehmen nach Art. 4 Bst. k FHDV, das AGR hat sich jedoch entschieden, auf eine zwingende periodengerechte Abgrenzung bei den Lastenverteilern zu verzichten. Damit kann weiterhin analog den unter HRM1 geltenden Bestimmungen auf eine Abgrenzung verzichtet werden.	705'456.00	Periodengerechte Abgrenzung fehlt

11.7 Anlagespiegel

			108 Sachanlagen Finanzvermögen	
			1080	1084
			Grundstücke FV	Gebäude FV
Anschaffungskosten	Anlagewert	01.01.2025	1'078'671.90	3'354'740.00
	Zuwachs/Zugänge	2025	4'229.95	0.00
	Abgänge	2025	0.00	0.00
	Umgliederungen	2025	0.00	0.00
	Anlagewert	31.12.2025	1'082'901.85	3'354'740.00
kumulierte Wertberichtigungen	Stand per	01.01.2025	0.00	0.00
	Wertminderungen	2025	0.00	0.00
	Aufwertungen	2025	0.00	0.00
	Umgliederungen	2025	0.00	0.00
	Stand per	31.12.2025	0.00	0.00
Buchwerte	Buchwert netto	31.12.2025	1'082'901.85	3'354'740.00
	davon Anlagen in Leasing	31.12.2025		0.00
	Versicherungswerte	31.12.2025		12'330'000.00

			140 Sachanlagen Verwaltungsvermögen						
			1401	1403	1404	1405	1406	1407	1409
			Strassen / Verkehrswege	Übrige Tiefbauten	Hochbauten	Waldungen	Mobilien	Anlagen im Bau	übrige Sach- anlagen
Anschaffungskosten	Anlagewert	01.01.2025	2'019'517.50	5'088'572.53	2'597'450.49	29'284.20	515'782.55	57'734.15	5'407'589.94
	Zuwachs/Zugänge	2025	89'270.75	215'904.70	72'850.35	0.00	84'008.00	621'811.85	0.00
	Abgänge	2025	2'000.00	147'144.35	0.00	0.00	0.00	360'000.00	5'407'589.94
	Umgliederungen	2025	0.00	0.00	0.00	0.00	0.00	0.00	0.00
	Anlagewert	31.12.2025	2'106'788.25	5'157'332.88	2'670'300.84	29'284.20	599'790.55	319'546.00	0.00
kumulierte ordentliche Abschreibungen	Stand per	01.01.2025	314'116.19	678'366.08	594'045.45	5'856.24	348'632.80	0.00	5'407'589.94
	Planmässige Abschreibungen	2025	68'597.51	117'247.39	108'057.39	732.12	59'979.21	0.00	0.00
	Ausserplanmässige Abschreibungen	2025	0.00	0.00	0.00	0.00	0.00	0.00	0.00
	Wertkorrekturen	2025	0.00	0.00	0.00	0.00	0.00	0.00	-5'407'589.94
	Stand per	31.12.2025	382'713.70	795'613.47	702'102.84	6'588.36	408'612.01	0.00	0.00
Buchwerte	Buchwert netto	31.12.2025	1'724'074.55	4'361'719.41	1'968'198.00	22'695.84	191'178.54	319'546.00	0.00
	davon Anlagen in Leasing	31.12.2025	0.00		0.00		0.00	0.00	0.00
	Versicherungswerte	31.12.2025	177'000.00		25'702'900.00		0.00	0.00	0.00

			142 Immaterielle A.	144 Darlehen und 145 Beteiligungen			
			1429	1445	1454	1455	1456
			Übrige immaterielle Anlagen	Darlehen VV	Beteiligungen an öffentl. Unternehmungen	Beteiligungen an priv. Unternehmungen	Beteiligungen an priv. Organisationen
Anschaffungskosten	Anlagewert	01.01.2025	105'604.85	259'000.00	57'000.00	193'100.00	210'000.00
	Zuwachs/Zugänge	2025	0.00	0.00	0.00	0.00	0.00
	Abgänge	2025	0.00	32'000.00	0.00	0.00	0.00
	Umgliederungen	2025	0.00	0.00	0.00	0.00	0.00
	Anlagewert	31.12.2025	105'604.85	227'000.00	57'000.00	193'100.00	210'000.00
kumulierte ordentliche Abschreibungen	Stand per	01.01.2025	53'692.83	0.00	57'000.00	163'100.00	210'000.00
	Planmässige Abschreibungen	2025	10'742.93	0.00	0.00	0.00	0.00
	Ausserplanmässige	2025	0.00	0.00	0.00	0.00	0.00
	Wertkorrekturen	2025	0.00	0.00	0.00	0.00	0.00
	Stand per	31.12.2025	64'435.76	0.00	57'000.00	163'100.00	210'000.00
Buchwerte	Buchwert netto	31.12.2025	41'169.09	227'000.00	0.00	30'000.00	0.00
	davon Anlagen in Leasing	31.12.2025	0.00				
	Versicherungswerte	31.12.2025	0.00				

11.8 Kreditkontrolle

11.8.1 Verpflichtungskredite für Investitionen

Kreditbeschluss		Kredit- summe	Objektbezeichnung	Kumulierte Ausgaben 01.01.2025	Investitions- ausgaben 2025	Kumulierte Ausgaben 31.12.2025	Kumulierte Einnahmen 01.01.2025	Investitions- einnahmen 2025	Kumulierte Einnahmen 31.12.2025	Saldo	Abrech- nungs- datum
Datum	Organ										
		180'000.00	2 Bildung			0.00			0.00	180'000.00	
		180'000.00	21 Obligatorische Schule			0.00			0.00	180'000.00	
		180'000.00	217 Schulliegenschaften			0.00			0.00	180'000.00	
		180'000.00	2170 Schulliegenschaften			0.00			0.00	180'000.00	
18.12.23	GR	180'000.00	2170.5040.04 O Sanierung Lüftung Schulhaus Grund							180'000.00	
18.12.23	GR	30'000.00	2170.5040.04 T Sanierung Lüftung Schulhaus Grund, Planungskredit								
19.12.25	GR	150'000.00	2170.5040.04 T Sanierung Lüftung Schulhaus Grund								
		106'000.00	3 Kultur, Sport und Freizeit, Kirche	29'725.30	416'086.50	445'811.80	100'000.00	300'000.00	400'000.00	-339'811.80	
		80'000.00	32 Kultur, übrige		84'008.00	84'008.00			0.00	-4'008.00	
		80'000.00	329 Kultur		84'008.00	84'008.00			0.00	-4'008.00	
		80'000.00	3290 Übrige Kultur		84'008.00	84'008.00			0.00	-4'008.00	
15.09.25	GR	80'000.00	3290.5060.01 O Ersatz Audioanlage und Fix-Installation Projektion MZH Gadmen		84'008.00	84'008.00				-4'008.00	19.01.26
		26'000.00	34 Sport und Freizeit	29'725.30	332'078.50	361'803.80	100'000.00	300'000.00	400'000.00	-335'803.80	
		26'000.00	342 Freizeit	29'725.30	332'078.50	361'803.80	100'000.00	300'000.00	400'000.00	-335'803.80	
		26'000.00	3420 Freizeit	29'725.30	332'078.50	361'803.80	100'000.00	300'000.00	400'000.00	-335'803.80	
02.09.24	GR	26'000.00	3420.5010.07 O Neubau Trift-Weg inkl. Umweltbericht	29'725.30	332'078.50	361'803.80	100'000.00	300'000.00	400'000.00	-335'803.80	
		546'500.00	6 Verkehr und Nachrichtenübermittlung	255'258.85	132'289.85	387'548.70	34'000.00	2'000.00	36'000.00	158'951.30	
		536'500.00	61 Strassenverkehr	255'258.85	132'289.85	387'548.70	34'000.00	2'000.00	36'000.00	148'951.30	
		536'500.00	615 Gemeindestrassen	255'258.85	132'289.85	387'548.70	34'000.00	2'000.00	36'000.00	148'951.30	
		536'500.00	6150 Gemeindestrassen	255'258.85	132'289.85	387'548.70	34'000.00	2'000.00	36'000.00	148'951.30	
04.09.17	GR	81'000.00	6150.5010.06 O Übernahme/Sanierung öffentliche Beleuchtung KWO	33'981.05	3'640.90	37'621.95	34'000.00		34'000.00	43'378.05	
11.03.24	GR	85'000.00	6150.5010.19 O Ausbau Strasse Gässli Mühleschlucht	40'343.25	41'071.15	81'414.40		2'000.00	2'000.00	3'585.60	18.08.25

Kreditbeschluss		Kredit- summe	Objektbezeichnung	Kumulierte Ausgaben 01.01.2025	Investitions- ausgaben 2025	Kumulierte Ausgaben 31.12.2025	Kumulierte Einnahmen 01.01.2025	Investitions- einnahmen 2025	Kumulierte Einnahmen 31.12.2025	Saldo	Abrech- nungs- datum
Datum	Organ										
10.05.21	GR	54'500.00	6150.5010.21 O Ersatz Beleuchtungspunkte Grund-Urbachstrasse	66'251.75		66'251.75				-11'751.75	
29.07.24	GR	45'000.00	6150.5010.27 O Sanierung Strasse Unterwasser	38'662.45	2'254.20	40'916.65				4'083.35	23.06.25
24.03.25	GR	60'000.00	6150.5010.28 O Sanierung Zufahrt Truft/Bärenmatten		5'434.70	5'434.70				54'565.30	
24.03.25	GR	24'000.00	6150.5010.29 O Strassenbeleuchtung Wyler-Sunnsyten							24'000.00	
21.07.25	GR	42'000.00	6150.5010.30 O Strassensanierung Bühl - Gadmen i.Z. mit FERGA-Erweiterung		45'945.40	45'945.40				-3'945.40	
	GR	41'000.00	6150.5010.32 O Sanierung Stützmauer Pfengli-Understok							41'000.00	
03.06.24	GR	35'000.00	6150.5040.03 O Neubau Werkhof-Feuerwehmagazin, Planungskredit	4'059.45	33'943.50	38'002.95				-3'002.95	
29.07.24	GR	69'000.00	6155.5010.24 O Sanierung Parkplatz und Vorplatz beim Friedhof Gadmen	71'960.90		71'960.90				-2'960.90	24.03.25
		10'000.00	63 Verkehr, übrige			0.00			0.00	10'000.00	
		10'000.00	633 Sonstige Transportsysteme			0.00			0.00	10'000.00	
		10'000.00	6330 Sonstige Transportsysteme			0.00			0.00	10'000.00	
28.04.25	GR	10'000.00	6330.5290.01 O Machbarkeitsstudie Direktanschluss Planplatten							10'000.00	
		3'096'200.00	7 Umweltschutz und Raumordnung	1'689'930.10	418'713.75	2'108'643.85	423'000.00	147'144.35	570'144.35	987'556.15	
		1'982'000.00	71 Wasserversorgung	1'404'972.65	245'301.25	1'650'273.90	423'000.00	147'144.35	570'144.35	331'726.10	
		1'982'000.00	710 Wasserversorgung	1'404'972.65	245'301.25	1'650'273.90	423'000.00	147'144.35	570'144.35	331'726.10	
		1'982'000.00	7101 Wasserversorgung [Gemeindebetrieb]	1'404'972.65	245'301.25	1'650'273.90	423'000.00	147'144.35	570'144.35	331'726.10	
15.06.22	GV	1'168'000.00	7101.5031.13 O WV Rahflue-Bühlenweid, Sanierung Quellfassung und Reservoir	847'603.00	70'648.90	918'251.90	290'000.00	120'000.00	410'000.00	249'748.10	
10.05.21	GR	20'000.00	7101.5031.13 T WV Rahflue-Bühlenweid, Vorstudie								
15.06.22	GV	550'000.00	7101.5031.13 T WV Rahfluh-Bühlenweid, Sanierung Quellfassung								
14.06.23	GV	520'000.00	7101.5031.13 T WV Rahfluh-Bühlenweid, 2te Etappe								
15.04.24	GR	78'000.00	7101.5031.13 T WV Rahfluh-Bühlenweid, Neubau Reservoir Bühlenweid, Planungskredit								
06.07.20	GV	380'000.00	7101.5031.19 O Sanierung Wasserreservoir Schlupf	381'539.30		381'539.30	133'000.00	10'493.10	143'493.10	-1'539.30	11.06.25

Kreditbeschluss		Kredit- summe	Objektbezeichnung	Kumulierte Ausgaben 01.01.2025	Investitions- ausgaben 2025	Kumulierte Ausgaben 31.12.2025	Kumulierte Einnahmen 01.01.2025	Investitions- einnahmen 2025	Kumulierte Einnahmen 31.12.2025	Saldo	Abrech- nungs- datum
Datum	Organ										
13.03.17	GR	25'000.00	7101.5031.19 T Sanierung Wasserreservoir Schlupf, Projektierung								11.06.25
19.12.17	GR	60'600.00	7101.5031.19 T Sanierung Reservoir Schlupf								11.06.25
06.07.20	GV	294'400.00	7101.5031.19 T Sanierung Wasserreservoir Schlupf								11.06.25
11.03.24	GR	130'000.00	7101.5031.20 O Dorfdurchfahrt Gadmen, Erneuerung Wasserleitung, Planungskredit	112'927.05	27'522.85	140'449.90		11'100.85	11'100.85	-10'449.90	
11.03.24	GR	11'000.00	7101.5031.20 T Dorfdurchfahrt Gadmen, Erneuerung Wasserleitung, Planungskredit								
03.06.24	GR	119'000.00	7101.5031.20 T Dorfdurchfahrt Gadmen, Erneuerung Wasserleitung								
19.10.20	GR	45'000.00	7101.5031.26 O Schutzzonen GWP, Rahflue, Schaffellau, Unterstock	49'196.40	5'386.90	54'583.30				-9'583.30	
11.03.24	GR	18'000.00	7101.5031.34 O Umlegung Trinkwasserleitung Gässli Mühleschlucht	13'706.90		13'706.90				4'293.10	18.08.25
24.02.25	GV	50'000.00	7101.5031.37 O Neubau Leitung Hostetweg - Verbindungsleitung Grundeystrasse-Grundstrasse							50'000.00	
26.05.25	GR	55'000.00	7101.5031.38 O Ortsdurchfahrt Obermad Ersatz Wasserleitung		49'310.55	49'310.55		5'550.40	5'550.40	5'689.45	
21.07.25	GR	11'000.00	7101.5031.39 O Variantenstudie WV Understock		9'863.10	9'863.10				1'136.90	
18.08.25	GR	75'000.00	7101.5031.41 O Leitungersatz Mühlestalden-Eisiboden WV		63'147.45	63'147.45				11'852.55	
26.05.25	GR	50'000.00	7101.5291.01 O GWP Überarbeitung und Zusammenlegung		19'421.50	19'421.50				30'578.50	
		704'000.00	72 Abwasserentsorgung	105'080.75	68'422.40	173'503.15			0.00	530'496.85	
		704'000.00	720 Abwasserentsorgung	105'080.75	68'422.40	173'503.15			0.00	530'496.85	
		704'000.00	7202 Kläranlagen [Gemeindebetrieb]	105'080.75	68'422.40	173'503.15			0.00	530'496.85	
01.12.21	GV	600'000.00	7202.5032.05 O Rahmenkredit GEP (Umsetzung ab 2022)	74'355.40	27'755.20	102'110.60				497'889.40	
11.03.24	GR	26'000.00	7202.5032.19 O Leitungsumlegung Sauberwasserkanalisation Gässli Mühleschlucht	24'051.80		24'051.80				1'948.20	18.08.25
11.03.24	GR	78'000.00	7202.5032.20 O Ortsdurchfahrt Gadmen, Erneuerung Abwasserleitung, Planungskredit	6'673.55	40'667.20	47'340.75				30'659.25	
03.06.24	GR	67'000.00	7101.5032.20 T Ortsdurchfahrt Gadmen, Erneuerung Abwasserleitung								

Kreditbeschluss		Kredit- summe	Objektbezeichnung	Kumulierte Ausgaben 01.01.2025	Investitions- ausgaben 2025	Kumulierte Ausgaben 31.12.2025	Kumulierte Einnahmen 01.01.2025	Investitions- einnahmen 2025	Kumulierte Einnahmen 31.12.2025	Saldo	Abrech- nungs- datum
Datum	Organ										
11.03.24	GR	11'000.00	7202.5032.20 T Ortsdurchfahrt Gadmen, Erneuerung Abwasserleitung, Planungskredit								
		80'000.00	77 Übriger Umweltschutz		67'059.15	67'059.15			0.00	12'940.85	
		80'000.00	771 Friedhof und Bestattung		67'059.15	67'059.15			0.00	12'940.85	
		80'000.00	7710 Friedhof und Bestattung allgemein		67'059.15	67'059.15			0.00	12'940.85	
24.03.25	GR	80'000.00	7710.5040.02 O Sanierung Friedhofmauern Gadmen		67'059.15	67'059.15				12'940.85	15.09.25
		330'200.00	79 Raumordnung	179'876.70	37'930.95	217'807.65			0.00	112'392.35	
		330'200.00	790 Raumordnung	179'876.70	37'930.95	217'807.65			0.00	112'392.35	
		330'200.00	7900 Raumordnung allgemein	179'876.70	37'930.95	217'807.65			0.00	112'392.35	
02.07.18	GR	63'200.00	7900.5290.03 O Ausscheidung Raumbedarf Fließgewässer, Umsetzung der BMBV	58'490.65		58'490.65				4'709.35	
02.07.18	GR	50'000.00	7900.5290.03 T Ausscheidung Raumbedarf Fließgewässer, Umsetzung BMBV								
12.04.21	GR	13'200.00	7900.5290.03 T Ausscheidung Raumbedarf Fließgewässer, Umsetzung BMBV								
	GR	190'000.00	7900.5290.08 O Ortsplanungsrevision ganzes Gemeindegebiet	121'386.05	32'282.70	153'668.75				36'331.25	
10.03.14	GR	15'000.00	7900.5290.08 T Ortsplanungsrevision ganzes Gemeindegebiet								
29.06.15	GR	35'000.00	7900.5290.08 T Ortsplanungsrevision ganzes Gemeindegebiet								
03.07.23	GR	12'000.00	7900.5290.08 T Ortsplanungsrevision, Landschaftsplanung								
04.09.23	GR	128'000.00	7900.5290.08 T Ortsplanungsrevision								
20.10.25	GV	48'000.00	7900.5290.10 O Innertkirchen 2025, Planung Grossprojekte		5'648.25	5'648.25				42'351.75	
23.02.26	GR	29'000.00	7900.5290.11 O Schaffung Grundlagen/Regelung zum Schutz von Erstwohnungen							29'000.00	
		266'000.00	8 Volkswirtschaft	37'786.10	116'755.55	154'541.65	30'000.00	60'000.00	90'000.00	111'458.35	
		266'000.00	87 Brennstoffe und Energie	37'786.10	116'755.55	154'541.65	30'000.00	60'000.00	90'000.00	111'458.35	
		266'000.00	873 Nichtelektrische Energie	37'786.10	116'755.55	154'541.65	30'000.00	60'000.00	90'000.00	111'458.35	

Kreditbeschluss		Kredit- summe	Objektbezeichnung	Kumulierte Ausgaben 01.01.2025	Investitions- ausgaben 2025	Kumulierte Ausgaben 31.12.2025	Kumulierte Einnahmen 01.01.2025	Investitions- einnahmen 2025	Kumulierte Einnahmen 31.12.2025	Saldo	Abrech- nungs- datum
Datum	Organ										
		266'000.00	8731 Fernwärmebetrieb [Gemeindebetrieb]	37'786.10	116'755.55	154'541.65	30'000.00	60'000.00	90'000.00	111'458.35	
21.07.25	GR	165'000.00	8731.5030.02 O FERGA Netzerweiterung Bühl	238.20	110'964.35	111'202.55	30'000.00	60'000.00	90'000.00	53'797.45	
05.02.24	GR	35'000.00	8731.5040.03 O Ersatz Anlageteile FERGA	37'547.90	5'791.20	43'339.10				-8'339.10	23.02.26
05.02.24	GR	25'000.00	8731.5040.03 T Ersatz Anlageteile FERGA								23.02.26
07.10.24	GR	10'000.00	8731.5040.03 T Ersatz Anlageteile FERGA Stabilisierung Kamin								23.02.26
20.10.25	GR	66'000.00	8731.5060.01 O FERGA Heizungsersatz Planungskredit							66'000.00	

11.8.2 Nachkredite

Konto	Bezeichnung	Budget	Rechnung	Nachkredit	gebunden	Kompetenz GR	Kompetenz GV/UA		Datum	Begründung
	Gesamttotal	2'610'400.00	3'560'858.38	950'458.38	642'030.91	308'427.47				
011	Legislative			5'959.43		5'959.43				
0110.3130.03	Dienstleistung Dritter, Kommunikation	2'000.00	7'959.43	5'959.43		5'959.43			24.02.2025	NK GR vom 24.02.2025 von Fr. 7'500.00 für Projekt Ausstellung Gemeindeentwicklung
022	Allgemeine Dienste			13'097.50	13'097.50					
0220.3010.01	Löhne Verwaltungspersonal	397'300.00	410'397.50	13'097.50	13'097.50				20.04.2026	Die rund Fr. 9'000.00 entfallen auf Dienstaltersgeschenke und nicht bezogene Ferien und Überzeiten
029	Verwaltungsliegenschaften			7'685.15		7'685.15				
0292.3144.01	Unterhalt Hochbauten	2'000.00	9'685.15	7'685.15		7'685.15			02.09.2024	NK GR vom 02.09.2024 von Fr. 12'000.00 für Machbarkeitsstudie Sanierung und Umbau altes Gemeindehaus
140	Allgemeines Rechtswesen			6'123.90		6'123.90				
1400.3132.03	Mandat Beratungsprojekt KW Trift		6'123.90	6'123.90		6'123.90			19.12.2025	NK GR vom 19.12.2025 von Total Fr. 6'100.00 für Beratungsmandat Projekt KWO Trift
213	Oberstufe			41'093.40	41'093.40					
2130.3611.01	Entschädigung an Kanton, Gemeindeanteil Lastenausgleich Sek	36'000.00	53'660.25	17'660.25	17'660.25				20.04.2026	zu wenig budgetiert, gebundene Ausgaben
2130.3612.01	Entschädigungen an Gemeinden, Schulgelder	191'000.00	214'433.15	23'433.15	23'433.15				20.04.2026	mehr Schüler nach Gymnasium Interlaken (9.Klasse), gebundene Ausgaben
217	Schulliegenschaften			8'521.61	3'176.00	5'345.61				
2170.3010.01	Löhne Betriebspersonal (Grund)	99'600.00	102'776.00	3'176.00	3'176.00				20.04.2026	Die rund Fr. 3'200.00 entfallen für Rückstellung nicht bezogene Überzeiten und Ferien
2170.3111.01	Maschinen, Geräte und Fahrzeuge	7'500.00	12'845.61	5'345.61		5'345.61			24.11.2025	NK GR vom 24.11.2025 von Fr. 4'750 für Ersatz Bodenreinigungsmaschine und Laptop MZH Innertkirchen
329	Kultur			7'378.05	3'576.55	3'801.50				
3290.3120.01	Ver- und Entsorgung Liegenschaften VV (MZH Gadmen)	14'900.00	18'476.55	3'576.55	3'576.55				20.04.2026	zu wenig budgetiert, Verbrauch Heizung und Strom liegt rund Fr. 2'000.00 unter dem Vorjahreswert

Konto	Bezeichnung	Budget	Rechnung	Nachkredit	gebunden	Kompetenz GR	Kompetenz GV/JA		Datum	Begründung
3290.3130.01	Dienstleistungen Dritter, Bundesfeier, Jungbürger, Sommerabende	16'000.00	19'801.50	3'801.50		3'801.50			20.04.2026	NK GR vom 26.05.2025 über Fr. 1'500.00 für ESAF 2025 Public-Viewing
342	Freizeit			22'874.45	3'461.05	19'413.40				
3420.3010.01	Löhne Betriebspersonal	118'100.00	121'561.05	3'461.05	3'461.05				20.04.2026	Die rund Fr. 3'460.00 entfallen voll auf Rückstellungen von Überzeiten und nicht bezogene Ferien
3420.3636.01	Beiträge an private Organisationen	2'300.00	21'713.40	19'413.40		19'413.40			15.09.2025	NK GR vom 15.09.2025 von Fr. 20'000.00 für Sanierung Klettersteig
545	Leistungen an Familien			6'070.25	6'070.25					
5450.3637.01	Betreuungsgutscheine	20'500.00	26'570.25	6'070.25	6'070.25				24.11.2026	Gebundene Ausgaben, fliesst in den Lastenausgleich
579	Sozialhilfe			55'274.40	55'274.40					
5796.3635.01	Beitrag an Sozialdienste Oberhasli	58'900.00	74'054.95	15'154.95	15'154.95				20.04.2026	Abgrenzung 2024 um Fr. 4'000.00 zu wenig hoch erfolgt. Für 2025 wird mit einer Kostenüberschreitung von Fr. 10'000.00 über Budget erwartet
5799.3611.01	Gemeindeanteil Lastenausgleich Sozialhilfe	665'000.00	705'119.45	40'119.45	40'119.45				20.04.2026	zu wenig budgetiert, gebundene Ausgabe
615	Gemeindestrassen			78'521.89	15'685.05	62'836.84				
6150.3010.01	Löhne Betriebspersonal	217'500.00	220'941.80	3'441.80	3'441.80				20.04.2026	von den rund Fr. 3'400.00 entfallen Fr. 900.00 auf nicht bezogene Ferien und Überzeiten
6150.3090.01	Aus- und Weiterbildung des Personals	2'500.00	7'546.60	5'046.60	5'046.60				20.04.2026	Auflage SUVA-Kontrolle für Bauausbildung Baumaschinen von 2 MA von total Fr. 6'400.00
6150.3101.01	Betriebs-, Verbrauchsmaterial und Signalisationstafeln	7'000.00	20'479.99	13'479.99		13'479.99			20.04.2026	NK GR vom 24.11.2025 von Fr. 9'000.00 für Ständer, Betonsockel, Bodenschwellen und Gliss-Bio-Schnitzel bereits genehmigt. Rest entfällt auf höhere Splittbezüge
6150.3101.03	Betriebs-, Verbrauchsmaterial (Treibstoffe, Schmiermittel)	20'000.00	23'031.05	3'031.05	3'031.05				20.04.2026	Höherer Treibstoffverbrauch und gestiegene Treibstoffpreise erklären die Differenz
6150.3130.04	Dienstleistungen Dritter (SIBE)		5'567.55	5'567.55		5'567.55			20.04.2026	Aufgrund SUVA-Kontrolle obligatorische Modulhandbücher angeschafft (SIBE)
6150.3132.02	Honorare externe Berater, Gutachter, Fachexperten	1'000.00	15'918.30	14'918.30		14'918.30			15.09.2025	NK GR vom 15.09.2025 über Fr. 16'000.00 für Schafelenstrasse Bestandaufnahme und Erarbeitung Sanierungskonzept

Konto	Bezeichnung	Budget	Rechnung	Nachkredit	gebunden	Kompetenz GR	Kompetenz GV/UA		Datum	Begründung
6150.3137.01	Steuern und Abgaben (Fahrzeugsteuern und Schwellentelle)	16'000.00	20'165.60	4'165.60	4'165.60				20.04.2026	Strassenentwässerungen infolge Neuaufnahme zu wenig hoch budgetiert
6150.3151.01	Unterhalt und Reparaturen Fahrzeuge, Maschinen und Geräte	32'000.00	55'094.90	23'094.90		23'094.90			20.04.2026	NK GR am 24.11.2025 von Fr. 15'000.00 für Mehraufwand und Sonderfälle genehmigt. Weitere Kosten von Fr. 9'663.00 folgte für Radmotorenersatz und allg. Service an Holder
6150.3151.02	Unterhalt Strassenbeleuchtung	14'000.00	19'776.10	5'776.10		5'776.10			20.04.2026	Bereits genehmigte NK GR vom 24.02.2025, vom 21.07.2025 und vom 18.08.2025 von Total Fr. 16'600.00 für Ersatz HEB Understock, LP84 Bottigen, LP106 Eggi und OeB Gadmen
618	Privatstrassen			6'577.10		6'577.10				
6180.3635.01	Unterhaltsbeiträge Privatstrassen		6'577.10	6'577.10		6'577.10			19.01.2026	NK GR vom 19.01.2026 von Fr. 6'577.10 für zwei Sanierungsprojekte an Weggenossenschaft Birchlaui und Bäuertgemeinde Gadmen
622	Regionalverkehr			6'734.00		6'734.00				
6220.3634.01	Beiträge öffentl. Unternehmungen, Regionalverkehr	22'600.00	29'334.00	6'734.00		6'734.00			24.02.2025	NK GR vom 24.02.2025 von Fr. 5'000.00 für Beitrag Engstlenbus
710	Wasserversorgung			52'745.06	31'212.61	21'532.45				
7101.3143.01	Unterhalt Anlagen Wasserversorgung	38'000.00	59'532.45	21'532.45		21'532.45			20.04.2025	Bereits genehmigter GR NK vom 21.07.2025 für Fr. 4'000.00 für Sanierung Zuleitung und Schieber Dorfbrunnen Bühl. Die restlichen rund Fr. 17'500.00 entfallen auf unvorhergesehene Ereignisse wie Rep. Wasserleitungen und Schieberersatz. Entnahme der Kosten Werterhalt
7101.9010.01	Abschluss SF, Ertragsüberschuss		31'212.61	31'212.61	31'212.61				20.04.2026	Ausgleich Funktion 7101. Budgetiert war ein Ausgabenüberschuss
720	Abwasserentsorgung			54'487.96	26'026.00	28'461.96				
7202.3143.71	Unterhalt Anlagen	36'000.00	64'461.96	28'461.96		28'461.96			20.04.2026	Bereits genehmigte NK GR vom 26.05.2025 und 24.11.2025 von Total Fr. 24'000.00 für Ersatz Wasserleitung i.Z. OdF Obermad und kostentreibende nicht planbare Ereignisse
7202.3510.10	Einlage in SF Werterhalt (Wiederbeschaffungswert)	170'400.00	196'426.00	26'026.00	26'026.00				20.04.2026	gebundene Ausgaben, Einwohnerwerte Ortsteil Gadmen nicht budgetiert

Konto	Bezeichnung	Budget	Rechnung	Nachkredit	gebunden	Kompetenz GR	Kompetenz GV/UA	Datum	Begründung
730	Abfall			52'604.45		52'604.45			
7301.3130.02	Abfuhr- und Deponiekosten Spezialsammlungen	4'000.00	48'311.75	7'311.75		7'311.75		20.04.2026	Anlieferung von mehr Gütern als budgetiert
7301.3149.01	Unterhalt übrige Sachanlagen (Deponie und Sammelpätze)	1'000.00	46'292.70	45'292.70		45'292.70		24.11.2025	NK GR vom 24.11.2025 von Fr. 46'500.00 Bewirtschaftung und Instandstellung Deponie Weidleni
745	Naturgefahren			5'700.95		5'700.95			
7450.3143.01	Unterhalt Schutzbauten		5'700.95	5'700.95		5'700.95		20.04.2025	Kosten 2025 für EHP forstliche Schutzbauten nicht budgetiert. Beiträge Bund und Kanton von 81%
840	Tourismus			51'261.45	30'800.40	20'461.05			
8406.3130.04	Dienstleistung Dritter, Panoramakarte	2'000.00	11'561.30	9'561.30		9'561.30		20.04.2026	Grosse Nachfrage an Tischsets mit Panoramakarte
8406.3130.06	Dienstleistungen Dritter, Jungfrau Tourismus AG		10'899.75	10'899.75		10'899.75		20.04.2026	Einkauf bei JRT Personalausleih, Sicherung 7-Tage-Betrieb
8406.3702.01	Durchlaufende Beträge TFA	58'000.00	63'208.25	5'208.25	5'208.25			20.04.2026	Durchlaufende Beträge, gleicher Betrag in Konto 8406.4702.01
8406.9010.01	Abschluss SF, Ertragsüberschuss	2'800.00	28'392.15	25'592.15	25'592.15			20.04.2026	Ausgleich Funktion 8406. Budgetiert war ein geringerer Ertragsüberschuss
850	Industrie, Gewerbe, Handel			4'364.00		4'364.00			
8506.3636.01	Beitrag Dorfladen Service Public (Postagentur)		4'364.00	4'364.00		4'364.00		30.10.2023	Beschluss GR zur Zahlung von Fr. 2.00 eines Beitrages an den Service Public. Zahlung im 2025 für die Jahre 2023 und 2024, nicht budgetiert
873	Nichtelektrische Energie			24'339.48		24'339.48			
8731.3120.01	Ver- und Entsorgung	42'500.00	60'749.10	18'249.10		18'249.10		20.04.2026	Mehr Holzschnitzeleinkauf aufgrund Neuanschlüsse
8731.3144.01	Unterhalt Anlagen	10'000.00	16'090.38	6'090.38		6'090.38		24.11.2025	NK GR vom 24.11.2025 von Fr. 6'300.00 für Nachbesserung Leitung i.Z. OdF und Servicekosten KCH
910	Steuern			12'211.45	12'211.45				
9100.3180.01	Wertberichtigungen auf Steuerguthaben		4'500.00	4'500.00	4'500.00			20.04.2026	Wertberichtigung Steuerguthaben
9100.3181.01	Tatsächliche Forderungsverluste	9'000.00	16'711.45	7'711.45	7'711.45			20.04.2026	gemäss Nesko-Ertragsabrechnung 2025

Konto	Bezeichnung	Budget	Rechnung	Nachkredit	gebunden	Kompetenz GR	Kompetenz GV/JA		Datum	Begründung
930	Finanz- und Lastenausgleich			3'096.00		3'096.00				
9300.3621.60	Lastenausgleich neue Aufgabenteilung	197'000.00	200'096.00	3'096.00		3'096.00			20.04.2026	gebundene Ausgaben
963	Liegenschaften des Finanzvermögens			23'390.20		23'390.20				
9630.3111.01	Anschaffung Mobilien, Maschinen, Apparate und Geräte	800.00	10'053.30	9'253.30		9'253.30			18.08.2025	NK GR vom 18.08.2025 für Fr. 10'053.30 für Kauf Mobilier Käseereifungslager
9630.3132.01	Honorare externe Berater, Gutachter, Fachexperten	500.00	11'086.90	10'586.90		10'586.90			25.11.2024	NK GR vom 25.11.2024 für Studienauftrag Überbauung Heeji
9630.3893.01	Einlage in SF Vorfinanzierung	37'700.00	41'250.00	3'550.00		3'550.00			23.02.2026	Beschluss GR vom 23.02.2026 über Einlagesatz 0.5% gemäss Budget, jedoch gestiegene GVB-Werte
999	Abschluss			400'346.25	400'346.25					
9990.9000.01	Ertragsüberschuss allgemeiner Haushalt		400'346.25	400'346.25	400'346.25				20.04.2026	Ertragsüberschuss allg. Haushalt nicht budgetiert

11.9 Wiederbeschaffungswerte Wasserversorgungsanlagen

Wiederbeschaffungswert, Werterhaltungskosten und Einlage in die Spezialfinanzierung Werterhalt für Wasserversorgungsanlagen ¹

Rechnungsjahr: 2025

Wasserversorgung: Einwohnergemeinde Innertkirchen

Kontaktperson: Remo von Weissenfluh

Telefon: 033 972 12 20

Datengrundlagen Geschätzt
 GWP
 Anlagenbuchhaltung

	① Wieder- beschaffungswert brutto in Fr.	② Beiträge Dritter ² in Fr.	③ Wieder- beschaffungswert netto in Fr. (① - ②)	④ Nutzungsdauer in Jahren	⑤ Erneuerungsrate in % (100/④)	⑥ Walterhaltungskosten in Fr./Jahr (③*⑤)
Anlageteile						
1. Wasserfassungen	990'000	148'000	842'000	50	2.00%	16'840
2. Aufbereitungsanlagen	75'000	17'000	58'000	33	3.00%	1'740
3. Pumpwerke, Druckreduzier- und Messschächte	145'000	-	145'000	50	2.00%	2'900
4. Reservoirs	3'830'000	510'000	3'320'000	66	1.50%	49'800
5. Leitungen und Hydranten	11'275'000	325'000	10'950'000	80	1.25%	136'875
6. Mess-, Steuerungs-, Fernwirkanlagen	85'000	-	85'000	20	5.00%	4'250
7. Einkaufssummen, einmalige Konzessionsabgaben ³						
Total 1 - 7	16'400'000	1'000'000	15'400'000			212'405


⑦ Bestand Verwaltungsvermögen in Franken	1'685'084	in Prozent von ③: (100*⑦/③)	11%
⑧ Bestand Spezialfinanzierung Werterhalt in Franken	369'807	in Prozent von ③: (100*⑧/③)	2%

Bemerkungen: Bestand Verwaltungsvermögen und Werterhalt per 01.01.
 Bestand SF Werterhalt per 31.12.

⑨ Gewählter Einlagesatz in Prozent ⁵	100%
⑩ berechnete Einlage in SF Werterhalt in Franken (⑥ x ⑨)	212'405
Einmalige Anschlussgebühren, an Einlage angerechnet ⁶	5'080
Einlage Spezialfinanzierung abzüglich Anschlussgebühren	207'325
⑪ Anzahl Einwohner im Versorgungsgebiet	1'104
⑫ Einlage pro Einwohner in Franken (⑩ / ⑪)	192

Datum: Innertkirchen, 2. März 2026

Unterschrift:


 Gemeinde Innertkirchen
 Bauverwaltung
 3862 Innertkirchen

¹ Dieses Blatt ist Bestandteil der Jahresrechnung

² Zu erwartende Beiträge aus dem kantonalen Trinkwasserfonds und von der Gebäudeversicherung abziehen (beim AWA erfragen).

³ Einkaufssummen an andere Wasserversorgungen, einmalige Konzessionsabgaben oder dergleichen - die Abschreibungssätze sind anhand der Laufzeiten festzulegen. Bestehen Kategorien mit unterschiedlichen Abschreibungssätzen, so ist die Rubrik 7 manuell mit zusätzlichen Zeilen zu ergänzen. Einkaufssummen an andere Wasserversorgungen sind verbindlich mit einem Abschreibungssatz von 3 % einzutragen.

⁴ Ermittlung des Einlageprozentsatzes gemäss Kapitel 6.1. der WEA-Broschüre "Finanzierung der Wasserversorgung" (2004).

⁵ Die Einlage in die Spezialfinanzierung muss mindestens 60% betragen, solange Verwaltungsvermögen besteht oder der Bestand der SF Werterhalt nicht mehr 25% des Wiederbeschaffungswertes beträgt.

⁶ Die einmaligen Anschlussgebühren dürfen an die jährliche Einlage in die Spezialfinanzierung Werterhalt angerechnet werden.

11.10 Wiederbeschaffungswerte Abwasseranlagen

Wiederbeschaffungswert, Werterhaltungskosten und Einlage in die Spezialfinanzierung Werterhalt für die kommunalen Abwasseranlagen und gegebenenfalls den Gemeindeanteil an den regionalen Anlagen ¹

Rechnungsjahr:

Gemeinde:

Kontaktperson:

Telefon:

E-Mail:

Aktualisierungsjahr:

Datengrundlagen AWA
Gemeinde Anlagenbuchhaltung

Datengrundlagen AWA
Verband Anlagenbuchhaltung

	① Wieder- beschaffungswert in Fr.	② Nutzungsdauer in Jahren	③ Erneuerungsrate in % (100/②)	④ Werterhaltungskosten in Fr./a (①*③)	⑤ Einlage- satz ² %	⑥ Einlage in die Spezialfinanzierung in Fr./a (④*⑤)
1. Gemeindeanlagen						
1.1 Kanalisationen	17'900'800	80	1.25%	223'760	60%	134'256
1.2 Spezialbauwerke	805'000	50	2.00%	16'100	60%	9'660
1.3 Abwasserreinigungsanlagen	3'207'200	33	3.00%	96'216	60%	57'730
Total 1 (1.1 - 1.3) bzw. mittlerer Einlagesatz (Spalte ⑤)	21'913'000			336'076	60%	201'646
2. Gemeindeanteil an regionalen Anlagen ³						
2.1 Kanalisationen		80	1.25%	-		-
2.2 Spezialbauwerke		50	2.00%	-		-
2.3 Abwasserreinigungsanlagen		33	3.00%	-		-
Total 2 (2.1 - 2.3) bzw. mittlerer Einlagesatz (Spalte ⑤)	-			-		-
Total 1 + 2 bzw. mittlerer Einlagesatz (Spalte ⑤)	21'913'000			336'076	60%	201'646
Einmalige Anschlussgebühren, an Einlage angerechnet ⁴						5'220
Einlage Spezialfinanzierung abzüglich Anschlussgebühren						196'426
⑦ Stand Verwaltungsvermögen	1'937'305	in Prozent von ①: (100*⑦/①)		8.8%	Höchstens Fr. 200 / EW ⁵	
⑧ Stand Spezialfinanzierung Werterhalt	2'144'171	in Prozent von ①: (100*⑧/①)		9.8%	EW ⁶	1'104
					Fr./EW	183

Bemerkungen: Bestand Verwaltungsvermögen per 01.01.
Bestand SF Werterhalt per 31.12.

Datum:

Unterschrift: 

Gemeinde Innertkirchen

Bauverwaltung
3862 Innertkirchen

¹ Diese Blatt ist Bestandteil der Jahresrechnung. Eine Kopie senden Sie bitte an das AWA: ae.awa@be.ch

² Die Einlage in die Spezialfinanzierung muss mindestens 60% betragen, solange der Bestand der SF Werterhalt nicht mehr als 25% des Wiederbeschaffungswertes beträgt.

³ Daten des Teils 2 nur dann angeben, wenn der Verband die Einlage in die Spezialfinanzierung nicht selber vornimmt. (Anteil gemäss Kostenverteiler Verband).

⁴ Die einmaligen Anschlussgebühren dürfen an die jährliche Einlage in die Spezialfinanzierung Werterhalt angerechnet werden.

⁵ Gemäss Artikel 32, Absatz 4 KGV ist die Einlage in die Spezialfinanzierung auf jährlich Fr. 200 (Gemeinde und Region) pro Einwohnerwert beschränkt.

⁶ Einwohnerwert (EW): Gemäss Artikel 36g KGV.

**12 Details zur Rechnung**

12.1 Bilanz

GEMEINDE
INNERTKIRCHEN

Konto	Bilanz Bilanzgliederung	Bestand per 01.01.2025	Veränderungen		Bestand per 31.12.2025
			Zuwachs	Abgang	
1	Aktiven	16'784'233.50	18'478'664.40	17'977'989.03	17'284'908.87
10	Finanzvermögen	8'075'996.82	17'394'818.75	17'071'488.13	8'399'327.44
100	Flüssige Mittel und kurzfristige Geldanlagen	447'348.01	7'362'180.02	6'809'066.05	1'000'461.98
1000	Kasse	1'989.90	63'683.15	62'784.20	2'888.85
10000.01	Kasse	460.00	9'596.15	9'125.70	930.45
10000.84	Kasse Tourismus	1'529.90	54'087.00	53'658.50	1'958.40
1001	Post	352'264.47	7'227'645.42	6'650'957.34	928'952.55
10010.01	Postcheck 30-7987-5	352'264.47	7'227'645.42	6'650'957.34	928'952.55
1002	Banken	91'759.84	41'343.65	64'482.91	68'620.58
10020.01	RB Region Haslital-Brienz, KK 40333.01	52'713.69	39'689.89	56'973.51	35'430.07
10020.02	BBO Meiringen, KK 1.040.128.08	12'047.40	145.60	7'509.40	4'683.60
10020.04	RB Region Haslital-Brienz, Mieterkautionssparkonto CH71 8080 8001 8279 4685 1	990.00			990.00
10020.10	Vermögenswerte der Schule und KG (Klassenkassen)	26'008.75	1'508.16		27'516.91
1004	Debit- und Kreditkarten	1'333.80	29'507.80	30'841.60	
10040.01	Debit- und Kreditkarten	154.80	7'607.30	7'762.10	0.00
10040.84	Debit- und Kreditkarten Tourismus	1'179.00	21'900.50	23'079.50	0.00
101	Forderungen	3'124'781.51	9'922'908.78	10'234'678.74	2'813'011.55
1010	Forderungen aus Lieferungen und Leistungen gegenüber Dritten	694'943.50	1'956'092.40	2'147'575.56	503'460.34
10100.01	Forderungen VESR	485'143.03	1'352'219.40	1'437'705.09	399'657.34
10100.06	Forderungen VESR, Abklärungskonto	0.00	1'196.50	1'196.50	0.00
10100.10	Forderungen aus manueller Rechnungsstellung	225'301.47	134'218.55	229'493.02	130'027.00
10100.84	Forderungen VESR Tourismus	38'499.00	461'457.95	479'180.95	20'776.00
10100.99	WB Debitoren Guthaben	-54'000.00	7'000.00		-47'000.00
1011	Kontokorrente mit Dritten		11'371.40	11'371.40	
10110.01	Kontokorrent AVAG	0.00	11'371.40	11'371.40	0.00
1012	Steuerforderungen	1'592'113.20	7'552'434.13	7'562'913.93	1'581'633.40
10120.01	Steuer Guthaben NESKO	1'709'412.90	3'795'198.14	3'757'235.99	1'747'375.05
10120.10	Girokonto Kanton	46'700.30	3'757'235.99	3'801'177.94	2'758.35
10120.99	WB auf Steuerguthaben	-164'000.00		4'500.00	-168'500.00



12 Details zur Rechnung

12.1 Bilanz

GEMEINDE
INNERTKIRCHEN

Konto	Bilanz Bilanzgliederung	Bestand per 01.01.2025	Veränderungen		Bestand per 31.12.2025
			Zuwachs	Abgang	
1014	Transferforderungen	831'147.72	292'256.20	408'147.70	715'256.22
10140.01	Lastenausgleich Fürsorge	408'147.72	435'256.20	408'147.70	435'256.22
10140.02	Subventionen Bund und Kanton	423'000.00	-143'000.00		280'000.00
1019	Übrige Forderungen	6'577.09	110'754.65	104'670.15	12'661.59
10190.01	Debitoren Eidg. Steuerverwaltung VST	6'577.09	6'084.50		12'661.59
10191.01	KK Familien- und Ausbildungszulagen	0.00	33'910.00	33'910.00	0.00
10192.11	Wasser / VST 8.1% - ER	0.00	11'346.10	11'346.10	0.00
10192.12	Wasser / VST 2.6% - ER	0.00	4.70	4.70	0.00
10192.13	Wasser / VST 3.8% - ER	0.00	2.80	2.80	0.00
10192.14	Wasser / VST 8.1% - IR	0.00	19'869.40	19'869.40	0.00
10192.21	Abwasser / VST 8.1% - ER	0.00	15'426.50	15'426.50	0.00
10192.24	Abwasser / VST 8.1% - IR	0.00	5'547.15	5'547.15	0.00
10192.31	Kehricht / VST 8.1% - ER	0.00	16'203.70	16'203.70	0.00
10192.96	Grimseltor / VST 8.1% - ER	0.00	2'358.20	2'358.20	0.00
10192.97	Grimseltor / VST 2.6% - ER	0.00	1.60	1.60	0.00
104	Aktive Rechnungsabgrenzungen	27'056.28	14'700.00	27'056.28	14'700.00
1041	Sach- und übriger Betriebsaufwand		13'900.00		13'900.00
10410.01	Aktive Rechnungsabgrenzungen Sach- und übriger Betriebsaufwand	0.00	13'900.00		13'900.00
1043	Transfers der Erfolgsrechnung	27'056.28	800.00	27'056.28	800.00
10430.01	Transfer der Erfolgsrechnung	27'056.28	800.00	27'056.28	800.00
106	Vorräte und angefangene Arbeiten	29'399.12		687.06	28'712.06
1060	Handelswaren	29'399.12		687.06	28'712.06
10603.01	Vorräte Abfallgebände	29'399.12		687.06	28'712.06
107	Finanzanlagen	14'000.00	800.00		14'800.00
1070	Aktien und Anteilscheine	14'000.00	800.00		14'800.00
10700.01	80 Aktien BBO - Bank Brienz Oberhasli	14'000.00	800.00		14'800.00
108	Sachanlagen FV	4'433'411.90	94'229.95		4'527'641.85
1080	Grundstücke FV	1'078'671.90	4'229.95		1'082'901.85
10800.01	Grundstücke Finanzvermögen	556'762.00			556'762.00
10800.02	Grundstücke Finanzvermögen Hejjiweg Parz.1624 und 1625	521'909.90	4'229.95		526'139.85



12 Details zur Rechnung

12.1 Bilanz

GEMEINDE
INNERTKIRCHEN

Konto	Bilanz Bilanzgliederung	Bestand per 01.01.2025	Veränderungen		Bestand per 31.12.2025
			Zuwachs	Abgang	
1084	Gebäude FV	3'354'740.00			3'354'740.00
10840.01	Gebäude Finanzvermögen	2'441'740.00			2'441'740.00
10840.96	Gebäude Grimseltor	913'000.00			913'000.00
1088	Anzahlungen FV		90'000.00		90'000.00
10880.01	Anzahlungen FV	0.00	90'000.00		90'000.00
14	Verwaltungsvermögen	8'708'236.68	1'083'845.65	906'500.90	8'885'581.43
140	Sachanlagen VV	8'367'324.66	1'083'845.65	863'757.97	8'587'412.34
1401	Strassen / Verkehrswege	1'705'401.31	89'270.75	70'597.51	1'724'074.55
14016.01	Wanderwege	153'176.95			153'176.95
14016.99	WB Wanderwege	-79'661.45		15'188.79	-94'850.24
14018.01	Gemeindestrassen, Brücken	1'866'340.55	89'270.75	2'000.00	1'953'611.30
14018.99	WB Gemeindestrassen, Brücken	-234'454.74		53'408.72	-287'863.46
1403	Übrige Tiefbauten	4'410'206.45	215'904.70	264'391.74	4'361'719.41
14030.01	Übrige Tiefbauten allg. Haushalt	797'431.75			797'431.75
14030.99	WB übrige Tiefbauten allg. Haushalt	-159'037.75		26'662.86	-185'700.61
14031.01	Wasserversorgung	1'724'517.65	147'482.30	147'144.35	1'724'855.60
14031.99	WB Wasserversorgung	-88'630.40		25'745.51	-114'375.91
14032.01	Abwasserentsorgung	2'340'092.83	68'422.40		2'408'515.23
14032.99	WB Abwasserentsorgung	-402'788.11		57'060.11	-459'848.22
14034.01	FERGA Fernheizung Werkleitungen	142'498.80			142'498.80
14034.99	WB FERGA Fernheizung Werkleitungen	-7'124.94		3'562.47	-10'687.41
14035.01	Übrige Tiefbauten Feuerwehr	84'031.50			84'031.50
14035.99	WB übrige Tiefbauten Feuerwehr	-20'784.88		4'216.44	-25'001.32
1404	Hochbauten	2'003'405.04	72'850.35	108'057.39	1'968'198.00
14040.01	Hochbauten allg. Haushalt	342'743.34	67'059.15		409'802.49
14040.99	WB Hochbauten	-94'048.40		20'297.50	-114'345.90
14043.01	Abfallentsorgung	153'248.30			153'248.30
14043.99	WB Abfallentsorgung	-19'895.40		3'831.20	-23'726.60
14044.01	FERGA Fernheizung Gadmen	277'897.90	5'791.20		283'689.10
14044.99	WB FERGA Fernheizung Gadmen	-33'799.25		10'406.99	-44'206.24
14045.01	Hochbauten Feuerwehr	69'825.70			69'825.70
14045.99	WB Hochbauten Feuerwehr	-8'729.22		1'745.61	-10'474.83
14048.01	Hochbauten Gemeindestrassen	6'608.00			6'608.00
14048.99	WB Hochbauten Gemeindestrassen	-2'643.20		1'321.60	-3'964.80
14049.01	Schulliegenschaften	1'747'127.25			1'747'127.25

**12 Details zur Rechnung**

12.1 Bilanz

GEMEINDE
INNERTKIRCHEN

Konto	Bilanz Bilanzgliederung	Bestand per 01.01.2025	Veränderungen		Bestand per 31.12.2025
			Zuwachs	Abgang	
14049.99	WB Schulliegenschaften	-434'929.98		70'454.49	-505'384.47
1405	Waldungen	23'427.96		732.12	22'695.84
14050.01	Waldungen	29'284.20			29'284.20
14050.99	WB Waldungen	-5'856.24		732.12	-6'588.36
1406	Mobilien VV	167'149.75	84'008.00	59'979.21	191'178.54
14060.01	Mobilien/Fahrzeuge allg. Haushalt	147'378.05	84'008.00		231'386.05
14060.99	WB Mobilien/Fahrzeuge allg. Haushalt	-63'514.98		23'138.80	-86'653.78
14068.01	Mobilien/Fahrzeuge Gemeindestrassen	368'404.50			368'404.50
14068.99	WB Mobilien Gemeindestrassen	-285'117.82		36'840.41	-321'958.23
1407	Anlagen im Bau VV	57'734.15	621'811.85	360'000.00	319'546.00
14070.01	AiB Allgemeiner Haushalt	38'299.55	413'028.55	300'000.00	151'328.10
14071.01	AiB Wasserversorgung	49'196.40	97'818.95		147'015.35
14074.01	AiB FERGA Fernheizung	-29'761.80	110'964.35	60'000.00	21'202.55
142	Immaterielle Anlagen	51'912.02		10'742.93	41'169.09
1429	Übrige immaterielle Anlagen	51'912.02		10'742.93	41'169.09
14290.01	Raumordnung	60'248.35			60'248.35
14290.02	Vermessung	73'512.25			73'512.25
14290.03	Gefahrenkarte	-28'155.75			-28'155.75
14290.99	WB übrige immaterielle Anlagen	-53'692.83		10'742.93	-64'435.76
144	Darlehen	259'000.00		32'000.00	227'000.00
1445	Darlehen an private Unternehmungen	259'000.00		32'000.00	227'000.00
14450.01	Darlehen an privaten Unternehmungen	259'000.00		32'000.00	227'000.00
145	Beteiligungen, Grundkapitalien	30'000.00			30'000.00
1454	Beteiligungen an öffentlichen Unternehmungen				
14540.01	Beteiligungen an öffentlichen Unternehmungen	57'000.00			57'000.00
14540.99	WB Beteiligungen Allgemeiner Haushalt	-57'000.00			-57'000.00
1455	Beteiligungen an privaten Unternehmungen	30'000.00			30'000.00
14550.01	Beteiligungen an privaten Unternehmungen	193'100.00			193'100.00
14550.99	WB Beteiligungen Allgemeiner Haushalt	-163'100.00			-163'100.00
1456	Beteiligungen an private Organisationen ohne Erwerbszweck				



12 Details zur Rechnung

12.1 Bilanz

GEMEINDE
INNERTKIRCHEN

Konto	Bilanz Bilanzgliederung	Bestand per 01.01.2025	Veränderungen		Bestand per 31.12.2025
			Zuwachs	Abgang	
14560.01	Beteiligungen an privaten Organisationen ohne Erwerbszweck	210'000.00			210'000.00
14560.99	WB Beteiligungen Allgemeiner Haushalt	-210'000.00			-210'000.00



12 Details zur Rechnung

12.1 Bilanz

GEMEINDE
INNERTKIRCHEN

Konto	Bilanz Bilanzgliederung	Bestand per 01.01.2025	Veränderungen		Bestand per 31.12.2025
			Zuwachs	Abgang	
2	Passiven	16'784'233.50	18'845'193.42	18'344'518.05	17'284'908.87
20	Fremdkapital	6'953'659.36	17'162'546.44	17'141'092.41	6'975'113.39
200	Laufende Verbindlichkeiten	986'068.92	12'559'206.68	12'753'620.46	791'655.14
2000	Laufende Verbindlichkeiten aus Lieferungen und Leistungen von Dritten	912'400.07	4'894'682.90	5'088'244.53	718'838.44
20000.01	Kreditoren EDV	675'999.03	4'107'056.50	4'432'790.14	350'265.39
20000.10	Kreditoren manuelle	236'401.04	378'302.05	246'130.04	368'573.05
20001.01	Kreditoren Ausgleichskasse	0.00	180'729.30	180'729.30	0.00
20001.02	Kreditoren Familienausgleichskasse	0.00	21'672.75	21'672.75	0.00
20001.03	Kreditoren Unfallversicherungen	0.00	24'950.80	24'950.80	0.00
20001.04	Kreditoren Krankentaggeldversicherung	0.00	9'397.70	9'397.70	0.00
20001.05	Kreditoren Pensionskasse	0.00	172'573.80	172'573.80	0.00
2001	Kontokorrente mit Dritten	55'589.40	32'889.00	30'422.00	58'056.40
20012.01	Kontokorrent Gutscheine innert dem Kirchet	55'589.40	3'850.00	23'655.00	35'784.40
20012.02	Kontokorrent Gutscheine innert dem Kirchet ab 2025	0.00	29'039.00	6'767.00	22'272.00
2002	Steuern		87'046.75	87'046.75	
20022.11	Wasser / MwSt. 8.1% - ER	0.00	2'571.90	2'571.90	0.00
20022.12	Wasser / MwSt. 2.6% - ER	0.00	9'514.15	9'514.15	0.00
20022.13	Wasser / MwSt. 8.1% - IR	0.00	12'971.65	12'971.65	0.00
20022.21	Abwasser / MwSt. 8.1% - ER	0.00	37'582.70	37'582.70	0.00
20022.31	Kehricht / MwSt. 8.1% - ER	0.00	19'551.90	19'551.90	0.00
20022.96	Grimseltor / MwSt. 8.1% - ER	0.00	4'854.45	4'854.45	0.00
2005	Interne Kontokorrente	-353.50	7'499'731.20	7'499'377.70	
20050.01	Durchlaufkonto Kasse, Post, Bank	-573.50	25'781.75	25'208.25	0.00
20050.03	Durchlaufkonto VESR (Debitoren)	0.00	1'356'556.34	1'356'556.34	0.00
20050.04	Durchlaufkonto Debitoren	0.00	89'244.35	89'244.35	0.00
20050.05	Durchlaufkonto EZAG (Kreditoren)	0.00	4'203'652.16	4'203'652.16	0.00
20050.84	Durchlaufkonto VESR (Tourismus)	220.00	482'305.35	482'525.35	0.00
20053.01	Abrechnungkonto Löhne	0.00	1'342'191.25	1'342'191.25	0.00
2006	Depotgelder und Kautionen	990.00			990.00
20060.01	Mietkautionen	990.00			990.00
2009	Übrige laufende Verpflichtungen	17'442.95	44'856.83	48'529.48	13'770.30
20090.05	Frühlingsfest Schule Innertkirchen	0.00	7'529.08	7'529.08	0.00



12 Details zur Rechnung

12.1 Bilanz

GEMEINDE
INNERTKIRCHEN

Konto	Bilanz Bilanzgliederung	Bestand per 01.01.2025	Veränderungen		Bestand per 31.12.2025
			Zuwachs	Abgang	
20090.06	Durchlaufkonto übrige Verpflichtungen	0.00	9'048.85	9'048.85	0.00
20090.50	Kontokorrent Schwellengemeinde	17'442.95	25'713.40	29'386.05	13'770.30
20090.84	Angeforderte Zahlungen Tourismus	0.00	2'565.50	2'565.50	0.00
201	Kurzfristige Finanzverbindlichkeiten	2'000'000.00	2'000'000.00	3'000'000.00	1'000'000.00
2010	Verbindlichkeiten gegenüber Finanzintermediären	1'000'000.00	1'000'000.00	2'000'000.00	
20102.01	Kurzfristige Verbindlichkeiten Banken (<1 Jahr)	1'000'000.00		1'000'000.00	0.00
20103.01	kurzfristige Verbindlichkeit gegenüber anderen Geldinstituten	0.00	1'000'000.00	1'000'000.00	0.00
2014	Kurzfristiger Anteil langfristiger Verbindlichkeiten	1'000'000.00	1'000'000.00	1'000'000.00	1'000'000.00
20144.01	Kurzfristiger Anteil von langfristigen Darlehen	1'000'000.00	1'000'000.00	1'000'000.00	1'000'000.00
204	Passive Rechnungsabgrenzung	463'171.95	601'831.60	387'471.95	677'531.60
2040	Personalaufwand	75'700.00	12'100.00		87'800.00
20400.01	Rückstellungen Ferien + Überzeiten	75'700.00	12'100.00		87'800.00
2041	Sach- und übriger Betriebsaufwand		1'454.60		1'454.60
20410.01	Passive Rechnungsabgrenzung Sach- und Betriebsaufwand	0.00	1'454.60		1'454.60
2042	Steuern	266'000.00	390'000.00	266'000.00	390'000.00
20420.01	Kurzfristige Rückstellungen für Steuerteilungen	266'000.00	390'000.00	266'000.00	390'000.00
2043	Transfers der Erfolgsrechnung	116'807.00	193'411.00	116'807.00	193'411.00
20430.01	Passive Rechnungsabgrenzung, Transfer der ER	116'807.00	193'411.00	116'807.00	193'411.00
2044	Finanzaufwand / Finanzertrag	4'664.95	4'866.00	4'664.95	4'866.00
20440.01	Passive Rechnungsabgrenzung Finanzaufwand	4'664.95	4'866.00	4'664.95	4'866.00
206	Langfristige Finanzverbindlichkeiten	2'500'000.00	2'000'000.00	1'000'000.00	3'500'000.00
2064	Darlehen, Schuldscheine	2'500'000.00	2'000'000.00	1'000'000.00	3'500'000.00
20640.09	PostFinance, 0.22%, 02.07.20-02.07.2026	1'000'000.00		1'000'000.00	0.00
20640.10	RB, 2.28%, 23.08.2023-23.08.2028	1'000'000.00			1'000'000.00
20640.11	PostFinance, 0.85%, 22.08.2025-22.08.2029	0.00	1'000'000.00		1'000'000.00
20640.12	RB, 0.64%, 02.12.2025-02.12.2027	0.00	1'000'000.00		1'000'000.00
20640.96	Grimseltor Festhypothek BBO 1.5%, 31.12.2028	500'000.00			500'000.00
209	Verbindlichkeiten gegenüber Spezialfinanzierungen und Fonds im Fremdkapital	1'004'418.49	1'508.16		1'005'926.65



12 Details zur Rechnung

12.1 Bilanz

GEMEINDE
INNERTKIRCHEN

Konto	Bilanz Bilanzgliederung	Bestand per 01.01.2025	Veränderungen		Bestand per 31.12.2025
			Zuwachs	Abgang	
2092	Verbindlichkeiten gegenüber Legaten und Stiftungen ohne eigene Rechtspersönlichkeit im FK	1'004'418.49	1'508.16		1'005'926.65
20920.10	Vermögenswerte der Schule und KG (Klassenkassen)	26'008.75	1'508.16		27'516.91
20920.62	Fonds aus Erbschaften, Legaten und Schenkungen	978'409.74			978'409.74
29	Eigenkapital	9'830'574.14	1'682'646.98	1'203'425.64	10'309'795.48
290	Verpflichtungen (+) bzw. Vorschüsse (-) gegenüber Spezialfinanzierungen	772'754.79	64'205.16	31'099.02	805'860.93
2900	Spezialfinanzierungen im EK	772'754.79	64'205.16	31'099.02	805'860.93
29000.06	SF Tourismus innert dem Kirchet	180'379.16	28'392.15		208'771.31
29000.08	SF Fernwärmebetrieb FERGA (seit 2020)	-49'036.33		23'774.61	-72'810.94
29001.01	SF Wasserversorgung	199'222.85	31'212.61		230'435.46
29002.01	SF Abwasserentsorgung	100'608.39	4'600.40		105'208.79
29003.01	SF Abfallentsorgung	341'580.72		7'324.41	334'256.31
293	Vorfinanzierungen	2'990'855.83	540'851.00	239'785.83	3'291'921.00
2930	Vorfinanzierungen	2'990'855.83	540'851.00	239'785.83	3'291'921.00
29300.01	SF Liegenschaften Finanzvermögen	381'365.82	68'500.00	16'404.09	433'461.73
29300.02	SF Beiträge an Privatstrassen	196'710.54	35'000.00	6'577.10	225'133.44
29300.03	SF Schiessanlage äussere Urweid	89'630.75	23'300.00	3'883.45	109'047.30
29301.01	SF WE Wasserversorgung	253'140.36	212'405.00	90'658.11	374'887.25
29302.01	SF WE Abwasserentsorgung	2'070'008.36	201'646.00	122'263.08	2'149'391.28
294	Reserven	574'955.79	54'616.18		629'571.97
2940	Finanzpolitische Reserven	574'955.79	54'616.18		629'571.97
29400.01	Zusätzliche Abschreibungen gem. Art. 84-85 GV	574'955.79	54'616.18		629'571.97
296	Neubewertungsreserve Finanzvermögen	461'373.50		309'912.40	151'461.10
2960	Neubewertungsreserve Finanzvermögen	461'373.50		309'912.40	151'461.10
29600.01	Neubewertungsreserve Finanzvermögen	309'912.40		309'912.40	0.00
29601.01	Schwankungsreserve	151'461.10			151'461.10
299	Bilanzüberschuss/-fehlbetrag	5'030'634.23	1'022'974.64	622'628.39	5'430'980.48
2990	Jahresergebnis	622'628.39	400'346.25	622'628.39	400'346.25
29900.01	Jahresergebnis	622'628.39	400'346.25	622'628.39	400'346.25
2999	Kumulierte Ergebnisse der Vorjahre	4'408'005.84	622'628.39		5'030'634.23



12 Details zur Rechnung

12.1 Bilanz

GEMEINDE
INNERTKIRCHEN

Konto	Bilanz Bilanzgliederung	Bestand per 01.01.2025	Veränderungen		Bestand per 31.12.2025
			Zuwachs	Abgang	
29990.01	Kumulierte Ergebnisse der Vorjahre	4'408'005.84	622'628.39		5'030'634.23

**12 Details zur Rechnung**

12.2 Erfolgsrechnung nach Funktionen

GEMEINDE
INNERTKIRCHEN

Konto	Erfolgsrechnung Funktionale Gliederung ER	Rechnung 2025		Budget 2025		Rechnung 2024	
		Aufwand	Ertrag	Aufwand	Ertrag	Aufwand	Ertrag
0	Allgemeine Verwaltung	969'351.06	49'883.51	986'400.00	40'600.00	970'888.56	39'040.55
	Netto Aufwand		919'467.55		945'800.00		931'848.01
01	Legislative und Exekutive	181'155.02		180'600.00		175'238.29	
	Netto Aufwand		181'155.02		180'600.00		175'238.29
011	Legislative	38'097.47		34'300.00		30'534.33	
	Netto Aufwand		38'097.47		34'300.00		30'534.33
0110	Legislative	38'097.47		34'300.00		30'534.33	
	Netto Aufwand		38'097.47		34'300.00		30'534.33
0110.3000.01	Löhne, Entschädigungen, Sitzungsgelder Kommission			1'000.00		1'013.15	
0110.3053.01	AG-Beiträge an Unfallversicherung					6.95	
0110.3054.01	AG-Beiträge an Familienausgleichskasse					15.20	
0110.3102.01	Drucksachen, Publikationen	6'833.90		6'500.00		6'871.35	
0110.3130.02	Dienstleistungen Dritter (externe Revisionsstelle)	11'158.65		12'000.00		10'330.85	
0110.3130.03	Dienstleistung Dritter, Kommunikation	7'959.43		2'000.00		980.00	
0110.3130.04	Dienstleistungs Dritter, Projektportfolio	1'605.29		2'000.00		3'924.03	
0110.3130.10	Dienstleistungen Dritter (Tel., Porti und Verpackung)	4'242.15		6'000.00		4'552.35	
0110.3170.01	Reisekosten und Spesen	6'298.05		4'800.00		2'840.45	
012	Exekutive	143'057.55		146'300.00		144'703.96	
	Netto Aufwand		143'057.55		146'300.00		144'703.96
0120	Exekutive	143'057.55		146'300.00		144'703.96	
	Netto Aufwand		143'057.55		146'300.00		144'703.96
0120.3000.01	Löhne, Entschädigungen, Sitzungsgelder Kommission	100'247.10		102'900.00		101'838.65	
0120.3050.01	AG-Beiträge AHV, IV, EO, ALV; Verwaltungskosten	5'573.75		6'500.00		5'617.75	
0120.3054.01	AG-Beiträge an Familienausgleichskasse	1'487.25		1'600.00		1'527.15	
0120.3090.01	Aus- und Weiterbildung des Personals	180.00		300.00			
0120.3170.01	Reisekosten und Spesen	7'445.60		9'000.00		6'100.45	
0120.3170.10	Freier Gemeinderatskredit	28'123.85		26'000.00		29'619.96	
02	Allgemeine Dienste	788'196.04	49'883.51	805'800.00	40'600.00	795'650.27	39'040.55
	Netto Aufwand		738'312.53		765'200.00		756'609.72
022	Allgemeine Dienste	719'528.24	30'441.11	742'900.00	20'200.00	734'143.02	22'630.85
	Netto Aufwand		689'087.13		722'700.00		711'512.17
0220	Allgemeine Dienste	719'528.24	30'441.11	742'900.00	20'200.00	734'143.02	22'630.85
	Netto Aufwand		689'087.13		722'700.00		711'512.17
0220.3010.01	Löhne Verwaltungspersonal	410'397.50		397'300.00		417'792.20	
0220.3010.09	Rückerstattung Taggelder, EO, Unfall, Krankheit, Mutterschaft					-525.25	
0220.3050.01	AG-Beiträge AHV, IV, EO, ALV; Verwaltungskosten	25'462.95		25'100.00		26'467.95	



12 Details zur Rechnung

12.2 Erfolgsrechnung nach Funktionen

GEMEINDE
INNERTKIRCHEN

Konto	Erfolgsrechnung Funktionale Gliederung ER	Rechnung 2025		Budget 2025		Rechnung 2024	
		Aufwand	Ertrag	Aufwand	Ertrag	Aufwand	Ertrag
0220.3052.01	AG-Beiträge an Pensionskasse	25'687.90		35'000.00		26'443.50	
0220.3053.01	AG-Beiträge an Unfallversicherung	4'730.80		4'800.00		3'909.65	
0220.3054.01	AG-Beiträge an Familienausgleichskasse	5'649.50		5'500.00		5'729.90	
0220.3055.01	AG-Beiträge an Krankentaggeldversicherung	2'862.85		2'500.00		2'949.70	
0220.3090.01	Aus- und Weiterbildung des Personals	8'322.35		10'800.00		7'092.35	
0220.3091.01	Personalwerbung	3'118.95		3'200.00		1'697.15	
0220.3100.01	Büromaterial	8'189.63		10'700.00		9'092.03	
0220.3101.01	Betriebs-, Verbrauchsmaterial	4'317.93		6'000.00		3'759.30	
0220.3102.01	Drucksachen, Publikationen	922.07		1'000.00		1'937.25	
0220.3103.01	Fachliteratur, Zeitschriften	884.00		1'100.00		1'029.00	
0220.3110.01	Büromöbel und Geräte	2'803.85		1'000.00		1'657.27	
0220.3113.01	Hardware	458.00		1'000.00		2'075.49	
0220.3130.02	Dienstleistung Dritter (Honorare EDV-Support)	39'171.20		53'000.00		38'119.90	
0220.3130.10	Dienstleistungen Dritter (Tel., Porti und Bankspesen)	15'757.23		16'000.00		14'040.97	
0220.3130.11	Dienstleistungen Dritter, Mitglieder- und Verbandsbeiträge	3'856.50		3'800.00		3'772.50	
0220.3132.02	Honorare externe Berater, Gutachter, Fachexperten	111'949.50		121'000.00		90'915.40	
0220.3134.01	Sachversicherungen	7'147.20		5'900.00		5'885.10	
0220.3150.01	Unterhalt Büromöbel und -geräte	2'552.33		1'000.00		2'078.85	
0220.3153.01	Informatik-Unterhalt (Hardware)			500.00		153.85	
0220.3158.01	Immaterielle Anlagen, Software	5'339.25		5'000.00		11'001.46	
0220.3170.01	Reisekosten und Spesen	2'973.55		3'700.00		4'286.85	
0220.3611.01	Entschädigung an Kanton	26'973.20		28'000.00		26'920.65	
0220.3612.01	Entschädigungen an Gemeinden					25'860.00	
0220.4240.01	Dienstleistungen Schwellenkorporation Gadmen		3'445.00		4'000.00		4'290.80
0220.4240.02	Dienstleistungen Verwaltung (u.a. WW innert dem Kirchet)		19'471.10		13'000.00		13'988.90
0220.4250.00	Verkäufe		422.05		500.00		405.25
0220.4260.01	Rückerstattungen Dritter		2'239.96		1'300.00		2'415.90
0220.4310.01	Verrechnete Personalkosten Investitionen		3'350.00				
0220.4611.01	Entschädigungen Kanton		1'513.00		1'400.00		1'530.00
029	Verwaltungsliegenschaften	68'667.80	19'442.40	62'900.00	20'400.00	61'507.25	16'409.70
	Netto Aufwand		49'225.40		42'500.00		45'097.55
0290	Verwaltungsliegenschaften	51'286.05		55'500.00		53'654.20	
	Netto Aufwand		51'286.05		55'500.00		53'654.20
0290.3010.01	Löhne Betriebspersonal	8'131.55		10'400.00		9'465.15	
0290.3050.01	AG-Beiträge AHV, IV, EO, ALV; Verwaltungskosten	497.90		600.00		569.75	
0290.3053.01	AG-Beiträge an Unfallversicherung	44.90		100.00		63.90	
0290.3054.01	AG-Beiträge an Familienausgleichskasse	122.15		200.00		140.90	
0290.3055.01	AG-Beiträge an Krankentaggeldversicherung	54.80		100.00		62.80	
0290.3101.01	Betriebs-, Verbrauchsmaterial	467.10		200.00		1'004.00	
0290.3120.01	Ver- und Entsorgung Liegenschaften VV	4'812.65		5'300.00		5'296.40	

**12 Details zur Rechnung**

12.2 Erfolgsrechnung nach Funktionen

GEMEINDE
INNERTKIRCHEN

Konto	Erfolgsrechnung Funktionale Gliederung ER	Rechnung 2025		Budget 2025		Rechnung 2024	
		Aufwand	Ertrag	Aufwand	Ertrag	Aufwand	Ertrag
0290.3920.01	Interne Verrechnung Mieten (9630.4920)	33'600.00		33'600.00		33'600.00	
0290.3930.01	Interne Verrechnung von Nebenkosten (9630.4930)	3'555.00		5'000.00		3'451.30	
0292	Bottigenstrasse	17'381.75	19'442.40	7'400.00	20'400.00	7'853.05	16'409.70
	Netto Ertrag	2'060.65		13'000.00		8'556.65	
0292.3120.01	Ver- und Entsorgung Liegenschaften VV	5'865.00		3'200.00		4'090.00	
0292.3134.01	Sachversicherungen	1'481.55		1'800.00		1'659.10	
0292.3137.01	Steuern und Abgaben	350.05		400.00		350.05	
0292.3144.01	Unterhalt Hochbauten	9'685.15		2'000.00		1'753.90	
0292.4260.01	Rückerstattung Nebenkosten		2'242.40		1'800.00		1'249.70
0292.4470.01	Pacht- und Mietzinse Liegenschaften VV		11'600.00		13'000.00		9'560.00
0292.4920.01	Interne Verrechnung von Mieten u. Nebenkosten		5'600.00		5'600.00		5'600.00
1	Öffentliche Ordnung und Sicherheit, Verteidigung	402'018.08	184'991.70	436'600.00	204'800.00	390'155.47	219'984.15
	Netto Aufwand		217'026.38		231'800.00		170'171.32
11	Öffentliche Sicherheit	1'208.90		1'200.00		1'077.00	
	Netto Aufwand		1'208.90		1'200.00		1'077.00
111	Polizei	1'208.90		1'200.00		1'077.00	
	Netto Aufwand		1'208.90		1'200.00		1'077.00
1110	Polizei	1'208.90		1'200.00		1'077.00	
	Netto Aufwand		1'208.90		1'200.00		1'077.00
1110.3631.01	Lastenausgleich Pauschalisierung Interventionskosten Polizei	1'208.90		1'200.00		1'077.00	
14	Allgemeines Rechtswesen	117'196.23	68'625.85	128'200.00	81'400.00	107'642.93	73'762.15
	Netto Aufwand		48'570.38		46'800.00		33'880.78
140	Allgemeines Rechtswesen	117'196.23	68'625.85	128'200.00	81'400.00	107'642.93	73'762.15
	Netto Aufwand		48'570.38		46'800.00		33'880.78
1400	Allgemeines Rechtswesen	117'196.23	68'625.85	128'200.00	81'400.00	107'642.93	73'762.15
	Netto Aufwand		48'570.38		46'800.00		33'880.78
1400.3010.01	Löhne Verwaltungs- und Betriebspersonal	44'517.60		45'000.00		38'537.20	
1400.3010.02	Löhne Verwaltungs- und Betriebspersonal (Feueraufseher)	9'480.00		12'200.00		8'280.00	
1400.3050.01	AG-Beiträge AHV, IV, EO, ALV; Verwaltungskosten	3'266.85		3'600.00		3'033.60	
1400.3052.01	AG-Beiträge an Pensionskasse	2'303.35		3'000.00		2'568.70	
1400.3053.01	AG-Beiträge an Unfallversicherung	550.00		800.00		604.65	
1400.3054.01	AG-Beiträge an Familienausgleichskasse	761.05		900.00		706.65	
1400.3055.01	AG-Beiträge an Krankentaggeldversicherung	292.95		300.00		275.40	
1400.3090.01	Aus- und Weiterbildung des Personals (inkl. Feueraufseher)	262.15		500.00			
1400.3130.01	Dienstleistungen Dritter (Fremdenpolizeigebühren)	5'485.40		7'000.00		7'141.80	
1400.3130.02	Dienstleistungen Dritter (Baubewilligungsgebühren)	9'285.00		19'000.00		11'397.20	



12 Details zur Rechnung

12.2 Erfolgsrechnung nach Funktionen

GEMEINDE
INNERTKIRCHEN

Konto	Erfolgsrechnung Funktionale Gliederung ER	Rechnung 2025		Budget 2025		Rechnung 2024	
		Aufwand	Ertrag	Aufwand	Ertrag	Aufwand	Ertrag
1400.3130.03	Dienstleistungen Dritter (Zivilstandsämter)			2'000.00		324.80	
1400.3132.01	Honorare externe Berater, Gutachter, Fachexperten	15'486.20		15'000.00		14'585.40	
1400.3132.02	Honorare (Messstation Grätli/Vorbettli)	7'366.25		6'400.00		9'213.90	
1400.3132.03	Mandat Beratungsprojekt KW Trift	6'123.90					
1400.3170.01	Reisekosten und Spesen	4'510.65		5'000.00		3'468.75	
1400.3320.90	Planmässige Abschreibungen Vermessung	7'504.88		7'500.00		7'504.88	
1400.4210.01	Gebühren für Amtshandlungen		14'165.40		20'000.00		19'611.80
1400.4210.02	Gebühren für Amtshandlungen (Baubewilligungen)		32'215.00		36'000.00		31'804.50
1400.4260.01	Rückerstattung Dritter (Messstation Grätli)		3'654.40		1'800.00		2'341.40
1400.4611.02	Entschädigungen Kanton (Messstation Grätli)		4'502.25		4'600.00		6'605.85
1400.4612.01	Entschädigungen von Gemeinden (Feueraufseher)		14'088.80		19'000.00		13'398.60
15	Feuerwehr	161'307.45	70'170.40	173'300.00	71'000.00	151'320.85	67'932.80
	Netto Aufwand		91'137.05		102'300.00		83'388.05
150	Feuerwehr	161'307.45	70'170.40	173'300.00	71'000.00	151'320.85	67'932.80
	Netto Aufwand		91'137.05		102'300.00		83'388.05
1500	Feuerwehr	161'307.45	70'170.40	173'300.00	71'000.00	151'320.85	67'932.80
	Netto Aufwand		91'137.05		102'300.00		83'388.05
1500.3101.01	Betriebs-, Verbrauchsmaterial	200.00		100.00		645.00	
1500.3120.01	Ver- und Entsorgung Liegenschaften VV	7'703.55		9'000.00		7'031.15	
1500.3134.01	Sachversicherungen	1'100.55		1'200.00		1'128.60	
1500.3137.01	Steuern und Abgaben (Schwellentelle)	273.95		300.00		273.95	
1500.3144.01	Unterhalt Hochbauten, Gebäude	795.15		1'000.00		2'772.75	
1500.3300.30	Planmässige Abschreibungen übrige Tiefbauten	4'216.44		4'200.00		4'216.44	
1500.3300.40	Planmässige Abschreibungen Hochbauten Feuerwehr	1'745.61		1'700.00		1'745.61	
1500.3612.01	Interne Verrechnung von Dienstleistungen (Unterhalt Hydranten, 7101.4612)	7'567.00		7'000.00		7'567.00	
1500.3632.01	Betriebsbeitrag Feuerwehr innert dem Kirchet	93'062.30		102'000.00		84'010.05	
1500.3707.01	Durchlaufende Beträge Feuerwehersatzabgaben	41'065.40		41'800.00		38'217.80	
1500.3910.01	Interne Verrechnung Dienstleistungen Personal	3'577.50		5'000.00		3'712.50	
1500.4200.01	Ersatzabgaben älter 2022						400.00
1500.4470.01	Pacht- und Mietzinse Liegenschaften VV		29'105.00		29'200.00		29'315.00
1500.4707.01	Durchlaufende Beträge Feuerwehersatzabgaben		41'065.40		41'800.00		38'217.80
16	Verteidigung	122'305.50	46'195.45	133'900.00	52'400.00	130'114.69	78'289.20
	Netto Aufwand		76'110.05		81'500.00		51'825.49
161	Militärische Verteidigung	102'679.25	46'195.45	115'500.00	52'400.00	110'455.99	77'690.20
	Netto Aufwand		56'483.80		63'100.00		32'765.79
1610	Militärische Verteidigung (Truft)	62'738.80	19'012.00	60'500.00	10'200.00	69'250.89	49'242.10
	Netto Aufwand		43'726.80		50'300.00		20'008.79
1610.3010.01	Löhne Betriebspesonal	7'275.25		5'800.00		6'285.05	

**12 Details zur Rechnung**

12.2 Erfolgsrechnung nach Funktionen

GEMEINDE
INNERTKIRCHEN

Konto	Erfolgsrechnung Funktionale Gliederung ER	Rechnung 2025		Budget 2025		Rechnung 2024	
		Aufwand	Ertrag	Aufwand	Ertrag	Aufwand	Ertrag
1610.3050.01	AG-Beiträge AHV, IV, EO, ALV; Verwaltungskosten	471.10		400.00		419.40	
1610.3052.01	AG-Beiträge an Pensionskasse	813.65		800.00		711.60	
1610.3053.01	AG-Beiträge an Unfallversicherung	90.20		100.00		99.70	
1610.3054.01	AG-Beiträge an Familienausgleichskasse	112.95		100.00		97.60	
1610.3055.01	AG-Beiträge an Krankentaggeldversicherung	53.35		100.00		46.30	
1610.3101.01	Betriebs-, Verbrauchsmaterial	2'017.85		1'500.00		1'521.60	
1610.3111.01	Maschinen, Geräte und Fahrzeuge	132.15		500.00		3'594.10	
1610.3120.01	Ver- und Entsorgung Liegenschaften VV	34'405.30		31'900.00		36'272.14	
1610.3130.02	Dienstleistungen Dritter, Wäsche extern, TFA, Entlassungsfeier	20.00		100.00		1'048.50	
1610.3130.10	Dienstleistungen Dritter (Tel. und Porti)	719.30		900.00		639.60	
1610.3134.01	Sachversicherungen	3'126.10		3'300.00		3'177.50	
1610.3137.01	Steuern und Abgaben (Schwellentelle)	1'764.80		2'000.00		1'764.80	
1610.3144.01	Unterhalt Hochbauten, Gebäude	9'343.70		9'000.00		11'359.50	
1610.3151.01	Unterhalt Apparate, Maschinen, Geräte, Fahrzeuge, Werkzeuge	1'295.10		2'900.00		1'135.10	
1610.3170.01	Reisekosten und Spesen	98.00		100.00		78.40	
1610.3920.01	Interne Verrechnung Fahrzeugkosten	1'000.00		1'000.00		1'000.00	
1610.4260.01	Rückerstattungen Dritter		7'953.85		200.00		13'222.00
1610.4472.02	Vergütung für Benützung Liegenschaften		11'058.15		10'000.00		36'020.10
1611	Gemeinschaftsschiessanlage (GSA)	39'940.45	27'183.45	55'000.00	42'200.00	41'205.10	28'448.10
	Netto Aufwand		12'757.00		12'800.00		12'757.00
1611.3144.01	Unterhalt Hochbauten, Gebäude	2'231.80		16'500.00		3'496.45	
1611.3300.40	Planmässige Abschreibungen Hochbauten Schiessanlage	1'651.65		2'400.00		1'651.65	
1611.3632.01	Beitrag Gemeinde Innertkirchen	12'757.00		12'800.00		12'757.00	
1611.3893.01	Einlage in SF Schiessanlage äussere Urweid	23'300.00		23'300.00		23'300.00	
1611.4632.01	Beiträge von Gemeinden		23'300.00		23'300.00		23'300.00
1611.4893.01	Entnahmen aus SF Schiessanlage äussere Urweid		3'883.45		18'900.00		5'148.10
162	Zivile Verteidigung	19'626.25		18'400.00		19'658.70	599.00
	Netto Aufwand		19'626.25		18'400.00		19'059.70
1620	Zivilschutz	19'626.25		18'400.00		19'658.70	599.00
	Netto Aufwand		19'626.25		18'400.00		19'059.70
1620.3134.01	Sachversicherungen	255.90		300.00		255.90	
1620.3151.01	Unterhalt Apparate, Maschinen, Geräte, Fahrzeuge, Werkzeuge (ZSA)	422.20		100.00		18.00	
1620.3632.01	Beiträge an Gemeindeverbände (Zivilschutz)	18'948.15		18'000.00		19'384.80	
1620.4631.01	Beiträge vom Kanton						599.00
2	Bildung	1'046'130.12	95'578.95	1'068'000.00	100'400.00	987'429.72	115'572.85
	Netto Aufwand		950'551.17		967'600.00		871'856.87
21	Obligatorische Schule	1'040'815.12	95'578.95	1'064'000.00	100'400.00	981'994.72	115'572.85
	Netto Aufwand		945'236.17		963'600.00		866'421.87

**12 Details zur Rechnung**

12.2 Erfolgsrechnung nach Funktionen

GEMEINDE
INNERTKIRCHEN

Konto	Erfolgsrechnung Funktionale Gliederung ER	Rechnung 2025		Budget 2025		Rechnung 2024	
		Aufwand	Ertrag	Aufwand	Ertrag	Aufwand	Ertrag
211	Eingangsstufe Netto Aufwand	54'362.65	8'061.20	70'300.00	7'400.00	65'278.94	12'190.35
			46'301.45		62'900.00		53'088.59
2110	Kindergarten Netto Aufwand	54'362.65	8'061.20	70'300.00	7'400.00	65'278.94	12'190.35
			46'301.45		62'900.00		53'088.59
2110.3101.01	Betriebs-, Verbrauchsmaterial	171.60		300.00		150.60	
2110.3104.01	Lehrmittel	4'497.95		4'500.00		3'808.34	
2110.3111.01	Anschaffung von Mobilien, Maschinen und Geräte	1'426.00		1'800.00		113.85	
2110.3130.10	Dienstleistungen Dritter (Tel. und Porti)			100.00			
2110.3150.01	Unterhalt Büromöbel und -geräte, Schulmobiliar (Kindergarten)			200.00			
2110.3171.01	Exkursionen, Schulreisen	456.00		1'100.00			
2110.3611.01	Entschädigung an Kanton, Gemeindeanteil Lastenausgleich Kindergarten	32'747.00		45'800.00		45'070.50	
2110.3612.01	Entschädigung an Gemeinden BMV Spezialunterricht	15'064.10		16'500.00		16'135.65	
2110.4612.01	Entschädigungen von Gemeinden, Schulkostenbeiträge		8'061.20		7'400.00		12'190.35
212	Primarstufe Netto Aufwand	255'360.51	6'689.15	267'200.00	6'900.00	270'614.86	6'185.70
			248'671.36		260'300.00		264'429.16
2120	Primarstufe Netto Aufwand	255'360.51	6'689.15	267'200.00	6'900.00	270'614.86	6'185.70
			248'671.36		260'300.00		264'429.16
2120.3099.01	Übriger Personalaufwand	1'441.30		1'100.00		1'090.75	
2120.3101.01	Betriebs-, Verbrauchsmaterial	291.75		1'200.00		351.55	
2120.3104.01	Lehrmittel allgemein Prim	22'813.33		20'000.00		21'184.49	
2120.3104.02	Lehrmittel Werken textil/nicht textil, Prim	4'650.00		6'400.00		6'377.20	
2120.3104.04	Lehrmittel Schulbibliothek Prim	3'516.70		3'000.00		2'650.10	
2120.3111.01	Maschinen, Geräte, Schulgeräte, Werkzeuge	3'185.12		3'600.00		1'814.45	
2120.3113.01	Hardware	9'198.81		7'000.00		6'284.23	
2120.3130.01	Dienstleistung Dritter, Veranstaltungen	366.15		1'000.00		250.24	
2120.3130.10	Dienstleistungen Dritter (Tel., Porti und EDV-Support)	1'468.10		4'800.00		1'169.00	
2120.3130.11	Dienstleistungen Dritter, Mitglieder- und Verbandsbeiträge	360.00		400.00		612.35	
2120.3151.01	Unterhalt Apparate, Maschinen, Geräte, Werkzeuge	1'105.70		1'500.00		982.00	
2120.3158.01	Immaterielle Anlagen, Software	2'992.00		2'100.00		2'194.70	
2120.3171.01	Lager, Schulreisen	3'423.80		7'400.00		5'565.85	
2120.3611.01	Entschädigung an Kanton, Gemeindeanteil Lastenausgleich Prim	154'046.75		155'000.00		167'581.50	
2120.3612.02	Entschädigung an Gemeinden BMV Spezialunterricht	46'501.00		52'700.00		52'506.45	
2120.4612.01	Entschädigungen von Gemeinden, Schulkostenbeiträge		6'689.15		6'900.00		6'185.70
213	Oberstufe Netto Aufwand	301'115.08	20'457.60	282'300.00	23'000.00	227'779.31	25'674.20
			280'657.48		259'300.00		202'105.11
2130	Sekundarstufe I Netto Aufwand	301'115.08	20'457.60	282'300.00	23'000.00	227'779.31	25'674.20
			280'657.48		259'300.00		202'105.11
2130.3099.01	Übriger Personalaufwand	148.00		1'000.00		500.00	
2130.3101.01	Betriebs-, Verbrauchsmaterial			200.00			



12 Details zur Rechnung

12.2 Erfolgsrechnung nach Funktionen

GEMEINDE
INNERTKIRCHEN

Konto	Erfolgsrechnung Funktionale Gliederung ER	Rechnung 2025		Budget 2025		Rechnung 2024	
		Aufwand	Ertrag	Aufwand	Ertrag	Aufwand	Ertrag
2130.3104.01	Lehrmittel allgemein Sek	6'310.16		6'000.00		4'981.40	
2130.3104.02	Lehrmittel Werken textil/nicht textil, Sek	2'327.17		3'000.00		2'054.70	
2130.3104.03	Lehrmittel Hauswirtschaft	233.00		500.00			
2130.3104.04	Lehrmittel Schulbibliothek	960.22		600.00		1'326.85	
2130.3105.01	Lebensmittel Hauswirtschaft	1'764.20		1'600.00		1'547.60	
2130.3111.01	Maschinen, Geräte, Schulgeräte, Werkzeuge	1'963.83		3'000.00		2'316.35	
2130.3113.01	Hardware	2'993.75		3'000.00		3'007.80	
2130.3130.01	Dienstleistungen Dritter, Veranstaltungen			500.00			
2130.3130.10	Dienstleistungen Dritter (Tel., Porti und EDV-Support)	381.70		1'600.00		288.21	
2130.3151.01	Unterhalt Apparate, Maschinen, Geräte, Werkzeuge	1'039.10		900.00		915.60	
2130.3158.01	Immaterielle Anlagen, Software	1'216.10		1'000.00		1'559.10	
2130.3171.01	Lager, Schulreisen	3'510.00		3'900.00		3'931.10	
2130.3611.01	Entschädigung an Kanton, Gemeindeanteil Lastenausgleich Sek	53'660.25		36'000.00		28'919.00	
2130.3612.01	Entschädigungen an Gemeinden, Schulgelder	214'433.15		191'000.00		149'928.75	
2130.3612.02	Entschädigung an Gemeinden BMV Spezialunterricht	10'174.45		28'500.00		26'502.85	
2130.4260.01	Rückerstattung Dritter		450.00				
2130.4612.01	Entschädigungen von Gemeinden, Schulkostenbeiträge		20'007.60		23'000.00		25'674.20
214	Musikschulen	6'806.15		10'000.00		8'037.20	
	Netto Aufwand		6'806.15		10'000.00		8'037.20
2140	Musikschulen	6'806.15		10'000.00		8'037.20	
	Netto Aufwand		6'806.15		10'000.00		8'037.20
2140.3612.01	Gemeindeanteil Musikschulen, Schulgelder	6'806.15		10'000.00		8'037.20	
217	Schulliegenschaften	307'596.86	31'542.50	306'100.00	33'600.00	299'878.81	43'430.60
	Netto Aufwand		276'054.36		272'500.00		256'448.21
2170	Schulliegenschaften	307'596.86	31'542.50	306'100.00	33'600.00	299'878.81	43'430.60
	Netto Aufwand		276'054.36		272'500.00		256'448.21
2170.3010.01	Löhne Betriebspersonal (Grund)	102'776.00		99'600.00		100'265.15	
2170.3049.01	Dienstkleider	304.86		400.00		979.09	
2170.3050.01	AG-Beiträge AHV, IV, EO, ALV; Verwaltungskosten	6'129.25		6'300.00		6'243.45	
2170.3052.01	AG-Beiträge an Pensionskasse	9'726.40		9'700.00		9'701.60	
2170.3053.01	AG-Beiträge an Unfallversicherung	1'248.05		1'600.00		1'496.75	
2170.3054.01	AG-Beiträge an Familienausgleichskasse	1'502.55		1'600.00		1'476.30	
2170.3055.01	AG-Beiträge an Krankentaggeldversicherung	675.50		600.00		672.10	
2170.3090.01	Aus- und Weiterbildung des Personals	1'137.90		200.00		350.50	
2170.3101.01	Betriebs-, Verbrauchsmaterial (Grund)	5'894.49		6'000.00		7'406.09	
2170.3111.01	Maschinen, Geräte und Fahrzeuge	12'845.61		7'500.00		22'641.75	
2170.3120.01	Ver- und Entsorgung Liegenschaften VV (Grund)	31'285.39		32'000.00		36'086.53	
2170.3134.01	Sachversicherungen (Grund)	8'502.25		8'800.00		8'656.50	
2170.3137.01	Steuern und Abgaben (Schwellentelle Grund)	4'043.15		4'100.00		4'043.15	
2170.3144.01	Unterhalt Hochbauten, Gebäude (Grund)	39'658.60		36'800.00		13'671.70	



12 Details zur Rechnung

12.2 Erfolgsrechnung nach Funktionen

GEMEINDE
INNERTKIRCHEN

Konto	Erfolgsrechnung Funktionale Gliederung ER	Rechnung 2025		Budget 2025		Rechnung 2024	
		Aufwand	Ertrag	Aufwand	Ertrag	Aufwand	Ertrag
2170.3151.01	Unterhalt Apparate, Maschinen, Geräte, Fahrzeuge, Werkzeuge (Grund)	991.34		2'000.00		5'233.62	
2170.3170.01	Reisekosten und Spesen	261.00		500.00		340.00	
2170.3300.40	Planmässige Abschreibungen Schulliegenschaften	70'454.49		74'000.00		70'454.49	
2170.3300.60	Planmässige Abschreibungen Mobilien/Fahrzeuge Schule	6'160.03		10'400.00		6'160.04	
2170.3920.01	Interne Verrechnung Fahrzeugkosten	4'000.00		4'000.00		4'000.00	
2170.4260.01	Rückerstattungen Dritter		60.00		1'000.00		1'480.00
2170.4470.01	Pacht- und Mietzinse Liegenschaften VV		240.00		500.00		480.00
2170.4472.01	Vergütung für Benützung Liegenschaften VV (Grund)		11'425.00		14'000.00		11'406.70
2170.4612.01	Entschädigungen von Gemeinden, Schulkostenbeiträge		19'817.50		18'100.00		30'063.90
218	Tagesbetreuung	41'784.50	15'583.50	47'500.00	16'000.00	41'965.25	15'092.00
	Netto Aufwand		26'201.00		31'500.00		26'873.25
2180	Tagesbetreuung	41'784.50	15'583.50	47'500.00	16'000.00	41'965.25	15'092.00
	Netto Aufwand		26'201.00		31'500.00		26'873.25
2180.3010.01	Löhne Betriebspersonal	28'249.75		30'600.00		28'933.45	
2180.3050.01	AG-Beiträge AHV, IV, EO, ALV; Verwaltungskosten	1'806.45		1'900.00		1'863.85	
2180.3052.01	AG-Beiträge an Pensionskasse					171.80	
2180.3053.01	AG-Beiträge an Unfallversicherung	156.55		300.00		201.15	
2180.3054.01	AG-Beiträge an Familienausgleichskasse	423.70		500.00		435.20	
2180.3055.01	AG-Beiträge an Krankentaggeldversicherung	199.10		200.00		195.55	
2180.3105.01	Lebensmittel Mittagstisch	8'288.40		12'000.00		8'841.95	
2180.3111.01	Apparate, Gerätschaften			500.00		8.95	
2180.3170.01	Reisekosten und Spesen	26.60		1'000.00		87.60	
2180.3612.01	Entschädigung an Gemeinden Tagesbetreuung, Mittagstisch	2'633.95		500.00		1'225.75	
2180.4260.01	Rückerstattungen von Dritten, Elternbeiträge		15'583.50		16'000.00		15'092.00
219	Obligatorische Schule	73'789.37	13'245.00	80'600.00	13'500.00	68'440.35	13'000.00
	Netto Aufwand		60'544.37		67'100.00		55'440.35
2195	Schülertransporte	30'610.30	11'810.00	30'000.00	13'000.00	29'577.00	12'350.00
	Netto Aufwand		18'800.30		17'000.00		17'227.00
2195.3130.21	Schülertransporte	30'610.30		30'000.00		29'577.00	
2195.4631.01	Beiträge Kanton an Schülertransportkosten		11'810.00		13'000.00		12'350.00
2197	Schulsozialdienst	18'178.15		25'000.00		17'164.55	
	Netto Aufwand		18'178.15		25'000.00		17'164.55
2197.3612.01	Beitrag an andere Gemeinden, Schulsozialdienst	18'178.15		25'000.00		17'164.55	
2198	Nicht Aufteilbares Volksschule	25'000.92	1'435.00	25'600.00	500.00	21'698.80	650.00
	Netto Aufwand		23'565.92		25'100.00		21'048.80
2198.3000.01	Löhne, Entschädigungen, Sitzungsgelder Kommission	1'380.00		4'000.00		3'240.00	
2198.3010.01	Löhne Verwaltungspersonal	10'851.10		10'800.00		10'638.90	
2198.3050.01	AG-Beiträge AHV, IV, EO, ALV; Verwaltungskosten	699.30		700.00		685.05	
2198.3052.01	AG-Beiträge an Pensionskasse	748.55		800.00		683.20	
2198.3053.01	AG-Beiträge an Unfallversicherung	108.05		100.00		85.70	

**12 Details zur Rechnung**

12.2 Erfolgsrechnung nach Funktionen

GEMEINDE
INNERTKIRCHEN

Konto	Erfolgsrechnung Funktionale Gliederung ER	Rechnung 2025		Budget 2025		Rechnung 2024	
		Aufwand	Ertrag	Aufwand	Ertrag	Aufwand	Ertrag
2198.3054.01	AG-Beiträge an Familienausgleichskasse	162.60		200.00		159.65	
2198.3055.01	AG-Beiträge an Krankentaggeldversicherung	76.80		100.00		75.35	
2198.3130.01	Dienstleistungen Dritter (Gesamtschulanlässe)	7'205.82		6'900.00		5'410.95	
2198.3170.01	Reisekosten und Spesen	3'768.70		2'000.00		720.00	
2198.4611.01	Entschädigungen vom Kanton		1'435.00		500.00		650.00
29	Übriges Bildungswesen	5'315.00		4'000.00		5'435.00	
	Netto Aufwand		5'315.00		4'000.00		5'435.00
299	Bildung	5'315.00		4'000.00		5'435.00	
	Netto Aufwand		5'315.00		4'000.00		5'435.00
2990	Übrige Bildung	5'315.00		4'000.00		5'435.00	
	Netto Aufwand		5'315.00		4'000.00		5'435.00
2990.3635.01	Beitrag an Volkshochschule	5'315.00		4'000.00		5'435.00	
3	Kultur, Sport und Freizeit, Kirche	473'427.37	15'586.00	457'200.00	24'100.00	460'727.90	22'145.40
	Netto Aufwand		457'841.37		433'100.00		438'582.50
31	Kulturerbe	2'112.50		1'700.00		32'603.50	
	Netto Aufwand		2'112.50		1'700.00		32'603.50
311	Museen und bildende Kunst	2'112.50		1'700.00		32'603.50	
	Netto Aufwand		2'112.50		1'700.00		32'603.50
3110	Museen und bildende Kunst	2'112.50		1'700.00		32'603.50	
	Netto Aufwand		2'112.50		1'700.00		32'603.50
3110.3636.01	Beiträge an private Institutionen	2'112.50		1'700.00		32'603.50	
32	Kultur, übrige	109'589.47	9'951.00	102'800.00	16'000.00	107'918.72	16'376.00
	Netto Aufwand		99'638.47		86'800.00		91'542.72
322	Konzert und Theater	300.00		4'000.00			
	Netto Aufwand		300.00		4'000.00		
3220	Konzert und Theater	300.00		4'000.00			
	Netto Aufwand		300.00		4'000.00		
3220.3636.01	Beiträge an private Institutionen	300.00		4'000.00			
329	Kultur	109'289.47	9'951.00	98'800.00	16'000.00	107'918.72	16'376.00
	Netto Aufwand		99'338.47		82'800.00		91'542.72
3290	Übrige Kultur	109'289.47	9'951.00	98'800.00	16'000.00	107'918.72	16'376.00
	Netto Aufwand		99'338.47		82'800.00		91'542.72
3290.3010.01	Löhne Betriebspersonal	19'743.50		18'600.00		20'496.20	
3290.3050.01	AG-Beiträge AHV, IV, EO, ALV; Verwaltungskosten	1'139.85		1'200.00		1'132.65	



12 Details zur Rechnung

12.2 Erfolgsrechnung nach Funktionen

GEMEINDE
INNERTKIRCHEN

Konto	Erfolgsrechnung Funktionale Gliederung ER	Rechnung 2025		Budget 2025		Rechnung 2024	
		Aufwand	Ertrag	Aufwand	Ertrag	Aufwand	Ertrag
3290.3052.01	AG-Beiträge an Pensionskasse	1'190.25		1'200.00		1'227.05	
3290.3053.01	AG-Beiträge an Unfallversicherung	188.65		300.00		247.40	
3290.3054.01	AG-Beiträge an Familienausgleichskasse	298.60		300.00		310.05	
3290.3055.01	AG-Beiträge an Krankentaggeldversicherung	135.00		100.00		140.50	
3290.3101.01	Betriebs-, Verbrauchsmaterial (MZH Gadmen)	524.50		500.00		189.85	
3290.3111.01	Maschinen, Geräte und Mobilien (MZH Gadmen)	235.00		500.00			
3290.3119.02	Übrige nicht aktivierbare Anlagen, (Beflagung)	382.65		500.00		944.30	
3290.3120.01	Ver- und Entsorgung Liegenschaften VV (MZH Gadmen)	18'476.55		14'900.00		20'419.10	
3290.3130.01	Dienstleistungen Dritter, Bundesfeier, Jungbürger, Sommerabende	19'801.50		16'000.00		11'199.65	
3290.3130.02	Dienstleistungen Dritter, Veranstaltungen	3'722.10		2'500.00		3'644.70	
3290.3134.01	Sachversicherungen	3'865.05		4'300.00		4'164.40	
3290.3137.01	Steuern und Abgaben (Schwellentelle MZH Gadmen)	1'088.80		1'100.00		1'088.80	
3290.3144.01	Unterhalt Hochbauten, Gebäude (MZH Gadmen)	11'416.25		9'000.00		13'878.20	
3290.3151.01	Unterhalt Apparate, Maschinen, Geräte (MZH Gadmen)			1'000.00		2'421.80	
3290.3151.02	Unterhalt Zelt	967.80		500.00		1'246.15	
3290.3159.01	Unterhalt übriger mobiler Anlagen (Weihnachtsbeleuchtungen und Fahnen)	1'025.40		800.00		8'118.60	
3290.3300.40	Planmässige Abschreibungen Hochbauten Kultur	1'582.72		1'600.00		1'582.72	
3290.3300.60	Planmässige Abschreibungen Mobilien/Fahrzeuge MZH Gadmen	8'400.80		9'000.00			
3290.3636.01	Beiträge an private Institutionen	15'104.50		14'900.00		15'466.60	
3290.4240.01	Benützungsgebühren Zelt				1'000.00		
3290.4250.01	Goldvreneli-Mutschli Verkaufserlöse				8'000.00		5'700.00
3290.4260.01	Rückerstattungen Dritter		1'501.00		1'000.00		1'016.00
3290.4472.01	Vergütung für Benützung Liegenschaften (MZH Gadmen)		8'450.00		6'000.00		9'660.00
33	Medien	21'885.80		19'100.00	600.00	3'465.95	
	Netto Aufwand		21'885.80		18'500.00		3'465.95
332	Massenmedien	21'885.80		19'100.00	600.00	3'465.95	
	Netto Aufwand		21'885.80		18'500.00		3'465.95
3320	Massenmedien	21'885.80		19'100.00	600.00	3'465.95	
	Netto Aufwand		21'885.80		18'500.00		3'465.95
3320.3111.01	mobile Audioanlage, Beamer, Leinwand	17'778.90		15'000.00			
3320.3137.01	Radio- und Fernsehgebühren			200.00		160.00	
3320.3151.01	Unterhalt mobile Audioanlage, Beamer, Leinwand			500.00			
3320.3158.33	Unterhalt immaterielle Anlagen, Webseite	4'106.90		3'400.00		3'305.95	
3320.4240.01	Benützunggebühren mobile Audioanlage, Beamer, Leinwand				600.00		
34	Sport und Freizeit	338'319.60	5'635.00	332'600.00	7'500.00	316'109.73	5'769.40
	Netto Aufwand		332'684.60		325'100.00		310'340.33
341	Sport	38'270.82	5'485.00	52'800.00	5'500.00	37'435.84	5'485.00
	Netto Aufwand		32'785.82		47'300.00		31'950.84



12 Details zur Rechnung

12.2 Erfolgsrechnung nach Funktionen

GEMEINDE
INNERTKIRCHEN

Konto	Erfolgsrechnung Funktionale Gliederung ER	Rechnung 2025		Budget 2025		Rechnung 2024	
		Aufwand	Ertrag	Aufwand	Ertrag	Aufwand	Ertrag
3410	Sport	38'270.82	5'485.00	52'800.00	5'500.00	37'435.84	5'485.00
	Netto Aufwand		32'785.82		47'300.00		31'950.84
3410.3300.30	Planmässige Abschreibungen übr. Tiefbauten	6'513.79		11'400.00		6'513.80	
3410.3300.40	Planmässige Abschreibungen Hochbauten Sport	9'852.03		9'900.00		9'852.04	
3410.3636.01	Beiträge an private Organisationen	21'905.00		31'500.00		21'070.00	
3410.4470.01	Pacht- und Mietzinse Liegenschaften VV (Gadmer Lodge)		5'485.00		5'500.00		5'485.00
342	Freizeit	300'048.78	150.00	279'800.00	2'000.00	278'673.89	284.40
	Netto Aufwand		299'898.78		277'800.00		278'389.49
3420	Freizeit	300'048.78	150.00	279'800.00	2'000.00	278'673.89	284.40
	Netto Aufwand		299'898.78		277'800.00		278'389.49
3420.3010.01	Löhne Betriebspersonal	121'561.05		118'100.00		122'027.45	
3420.3049.01	Dienstkleider	1'156.15		1'000.00		1'415.85	
3420.3050.01	AG-Beiträge AHV, IV, EO, ALV; Verwaltungskosten	7'681.50		7'500.00		6'719.05	
3420.3052.01	AG-Beiträge an Pensionskasse	10'083.00		10'500.00		8'519.45	
3420.3053.01	AG-Beiträge an Unfallversicherung	1'534.55		2'200.00		1'961.50	
3420.3054.01	AG-Beiträge an Familienausgleichskasse	1'802.55		2'200.00		1'802.40	
3420.3055.01	AG-Beiträge an Krankentaggeldversicherung	846.80		1'000.00		848.85	
3420.3090.01	Aus- und Weiterbildung Leiter WW	1'137.90		2'000.00			
3420.3101.01	Betriebs-, Verbrauchsmaterial (Pflanzen öffentl. Anlagen, Brennholz)	10'547.75		12'000.00		2'565.45	
3420.3111.01	Maschinen, Geräte, Fahrzeuge			2'000.00		4'786.24	
3420.3130.01	Dienstleistungen Dritter	1'674.20		4'000.00		3'641.95	
3420.3149.01	Unterhalt Wanderwege	90'035.85		87'500.00		66'897.30	
3420.3149.02	Unterhalt Spielplätze und Parkanlagen	7'065.42		5'000.00		10'590.00	
3420.3170.01	Reisekosten und Spesen	1'195.00		1'000.00		1'465.40	
3420.3300.10	Planmässige Abschreibungen Wanderwege	15'188.79		14'600.00		15'188.79	
3420.3300.60	Planmässige Abschreibungen Spielplätze	3'307.47		3'300.00		3'307.47	
3420.3301.10	Ausserplanmässige Abschreibungen Wanderwege					21'711.94	
3420.3612.01	Wanderwegprojekt innert dem Kirchet	3'000.00		3'000.00		3'000.00	
3420.3632.01	Regionalkonferenz, Beitrag regionale Bikerouten	217.40		300.00		219.00	
3420.3636.01	Beiträge an private Organisationen	21'713.40		2'300.00		1'705.80	
3420.3636.02	Beitrag an private Organisationen (Ferienpass)	300.00		300.00		300.00	
3420.4260.01	Rückerstattungen Dritter		150.00		2'000.00		284.40
35	Kirchen und religiöse Angelegenheiten	1'520.00		1'000.00		630.00	
	Netto Aufwand		1'520.00		1'000.00		630.00
350	Kirchen und religiöse Angelegenheiten	1'520.00		1'000.00		630.00	
	Netto Aufwand		1'520.00		1'000.00		630.00
3500	Kirchen und religiöse Angelegenheiten	1'520.00		1'000.00		630.00	
	Netto Aufwand		1'520.00		1'000.00		630.00
3500.3130.01	Beiträge Kirchengemeinden	1'520.00		1'000.00		630.00	



12 Details zur Rechnung

12.2 Erfolgsrechnung nach Funktionen

GEMEINDE
INNERTKIRCHEN

Konto	Erfolgsrechnung Funktionale Gliederung ER	Rechnung 2025		Budget 2025		Rechnung 2024	
		Aufwand	Ertrag	Aufwand	Ertrag	Aufwand	Ertrag
4	Gesundheit	11'041.90	7'116.70	9'500.00	5'800.00	9'013.20	7'541.20
	Netto Aufwand		3'925.20		3'700.00		1'472.00
41	Spitäler, Kranken- und Pflegeheime		4'532.50		4'000.00		5'040.00
	Netto Ertrag	4'532.50		4'000.00		5'040.00	
412	Alters-, Kranken- und Pflegeheime		4'532.50		4'000.00		5'040.00
	Netto Ertrag	4'532.50		4'000.00		5'040.00	
4120	Alters-, Kranken- und Pflegeheime		4'532.50		4'000.00		5'040.00
	Netto Ertrag	4'532.50		4'000.00		5'040.00	
4120.4450.02	Zinsertrag Darlehen Stiftung Alpbach		4'532.50		4'000.00		5'040.00
42	Ambulante Krankenpflege	100.00		100.00		100.00	
	Netto Aufwand		100.00		100.00		100.00
421	Ambulante Krankenpflege	100.00		100.00		100.00	
	Netto Aufwand		100.00		100.00		100.00
4210	Ambulante Krankenpflege	100.00		100.00		100.00	
	Netto Aufwand		100.00		100.00		100.00
4210.3634.01	Beiträge an öffentliche Institutionen (Spitex)	100.00		100.00		100.00	
43	Gesundheit	10'941.90	2'584.20	9'400.00	1'800.00	8'913.20	2'501.20
	Netto Aufwand		8'357.70		7'600.00		6'412.00
432	Krankheitsbekämpfung, übrige	2'458.10		1'600.00		1'549.50	
	Netto Aufwand		2'458.10		1'600.00		1'549.50
4320	Krankheitsbekämpfung, übrige	2'458.10		1'600.00		1'549.50	
	Netto Aufwand		2'458.10		1'600.00		1'549.50
4320.3636.01	Beiträge an private Organisationen ohne Erwerbszweck	2'458.10		1'600.00		1'549.50	
433	Schulgesundheitsdienst	8'483.80	2'584.20	7'800.00	1'800.00	7'363.70	2'501.20
	Netto Aufwand		5'899.60		6'000.00		4'862.50
4330	Schulgesundheitsdienst	1'315.00		1'700.00		1'375.00	
	Netto Aufwand		1'315.00		1'700.00		1'375.00
4330.3132.01	Honorare Schularzt	1'315.00		1'700.00		1'375.00	
4331	Schulzahnpflege	7'168.80	2'584.20	6'100.00	1'800.00	5'988.70	2'501.20
	Netto Aufwand		4'584.60		4'300.00		3'487.50
4331.3010.01	Löhne Schulzahnpflegehelferin	2'244.00		2'200.00		1'276.00	
4331.3050.01	AG-Beiträge AHV, IV, EO, ALV; Verwaltungskosten	73.70					
4331.3053.01	AG-Beiträge an Unfallversicherung	12.45				8.85	
4331.3054.01	AG-Beiträge an Familienausgleichskasse	33.65				19.15	



12 Details zur Rechnung

12.2 Erfolgsrechnung nach Funktionen

GEMEINDE
INNERTKIRCHEN

Konto	Erfolgsrechnung Funktionale Gliederung ER	Rechnung 2025		Budget 2025		Rechnung 2024	
		Aufwand	Ertrag	Aufwand	Ertrag	Aufwand	Ertrag
4331.3055.01	AG-Beiträge an Krankentaggeldversicherung	8.10					
4331.3101.01	Betriebs-, Verbrauchsmaterial	200.60		100.00		154.00	
4331.3132.03	Honorare Schulzahnärzte (Aufklärungs- und Untersuchungskosten)	3'143.50		3'000.00		3'113.60	
4331.3170.01	Reisekosten und Spesen	1'452.80		800.00		1'417.10	
4331.4612.01	Entschädigungen von Gemeinden, Schulzahnpflege		2'584.20		1'800.00		2'501.20
5	Soziale Sicherheit	1'073'495.30	23'142.20	1'036'500.00	18'400.00	966'393.07	23'013.72
	Netto Aufwand		1'050'353.10		1'018'100.00		943'379.35
53	Alter + Hinterlassene	258'183.10	1'886.00	276'400.00	2'000.00	263'189.30	1'866.00
	Netto Aufwand		256'297.10		274'400.00		261'323.30
531	Alters- und Hinterlassenenversicherung AHV	13'430.10	1'886.00	13'400.00	2'000.00	13'000.30	1'866.00
	Netto Aufwand		11'544.10		11'400.00		11'134.30
5310	Alters- und Hinterlassenenversicherung AHV	13'430.10	1'886.00	13'400.00	2'000.00	13'000.30	1'866.00
	Netto Aufwand		11'544.10		11'400.00		11'134.30
5310.3010.01	Löhne Verwaltungspersonal	11'407.35		11'300.00		11'086.65	
5310.3050.01	AG-Beiträge AHV, IV, EO, ALV; Verwaltungskosten	735.45		700.00		712.00	
5310.3052.01	AG-Beiträge an Pensionskasse	871.10		900.00		817.75	
5310.3053.01	AG-Beiträge an Unfallversicherung	114.05		100.00		89.55	
5310.3054.01	AG-Beiträge an Familienausgleichskasse	171.15		200.00		165.60	
5310.3055.01	AG-Beiträge an Krankentaggeldversicherung	81.00		100.00		78.75	
5310.3130.10	Dienstleistungen Dritter (Mitgliederbeiträge)	50.00		100.00		50.00	
5310.4611.01	Kantonsbeiträge		1'886.00		2'000.00		1'866.00
532	Ergänzungsleistungen AHV/IV	244'753.00		263'000.00		250'189.00	
	Netto Aufwand		244'753.00		263'000.00		250'189.00
5320	Ergänzungsleistungen AHV/IV	244'753.00		263'000.00		250'189.00	
	Netto Aufwand		244'753.00		263'000.00		250'189.00
5320.3631.01	Beiträge Kanton, Lastenverteilung EL	244'753.00		263'000.00		250'189.00	
54	Familie und Jugend	33'974.10	21'256.20	33'000.00	16'400.00	35'488.80	21'147.72
	Netto Aufwand		12'717.90		16'600.00		14'341.08
541	Familienzulagen	2'601.00		5'400.00		3'709.00	
	Netto Aufwand		2'601.00		5'400.00		3'709.00
5410	Familienzulagen	2'601.00		5'400.00		3'709.00	
	Netto Aufwand		2'601.00		5'400.00		3'709.00
5410.3631.01	Lastenausgleichsbeiträge an Kanton (Familienzulagen NE)	2'601.00		5'400.00		3'709.00	
544	Jugendschutz	4'802.85		6'900.00		5'328.50	
	Netto Aufwand		4'802.85		6'900.00		5'328.50

**12 Details zur Rechnung**

12.2 Erfolgsrechnung nach Funktionen

GEMEINDE
INNERTKIRCHEN

Konto	Erfolgsrechnung Funktionale Gliederung ER	Rechnung 2025		Budget 2025		Rechnung 2024	
		Aufwand	Ertrag	Aufwand	Ertrag	Aufwand	Ertrag
5440	Jugendschutz allgemein	972.95		2'300.00		1'558.20	
	Netto Aufwand		972.95		2'300.00		1'558.20
5440.3102.01	Drucksachen, Publikationen	165.00		200.00		110.00	
5440.3632.01	Beitrag Arbeitsgruppe Kinder- und Jugendausschuss	707.95		2'000.00		1'348.20	
5440.3636.01	Beitrag Mütter- und Väterberatung	100.00		100.00		100.00	
5444	Offene Kinder- und Jugendarbeit	3'829.90		4'600.00		3'770.30	
	Netto Aufwand		3'829.90		4'600.00		3'770.30
5444.3632.01	Gemeindeanteil Jugendarbeit Haslital-Brienz	3'829.90		4'600.00		3'770.30	
545	Leistungen an Familien	26'570.25	21'256.20	20'700.00	16'400.00	26'451.30	21'147.72
	Netto Aufwand		5'314.05		4'300.00		5'303.58
5450	Leistungen an Familien allgemein	26'570.25	21'256.20	20'500.00	16'400.00	26'451.30	21'147.72
	Netto Aufwand		5'314.05		4'100.00		5'303.58
5450.3637.01	Betreuungsgutscheine	26'570.25		20'500.00		26'451.30	
5450.4611.01	Kantonsbeitrag Lastenausgleich		21'256.20		16'400.00		21'147.72
5451	Kinderkrippen und Kinderhorte			200.00			
	Netto Aufwand				200.00		
5451.3636.01	Beiträge an Kita's und Tagesfamilien			200.00			
57	Sozialhilfe und Asylwesen	781'338.10		727'100.00		667'714.97	
	Netto Aufwand		781'338.10		727'100.00		667'714.97
579	Sozialhilfe	781'338.10		727'100.00		667'714.97	
	Netto Aufwand		781'338.10		727'100.00		667'714.97
5790	Sozialhilfe	2'163.70		3'200.00		-1'960.05	
	Netto Aufwand		2'163.70		3'200.00		
	Netto Ertrag					1'960.05	
5790.3130.01	Dienstleistungen Dritter	585.00		1'000.00		-3'596.20	
5790.3612.01	Entschädigung Verwaltungsaufwand Gemeinde Meiringen	1'578.70		2'200.00		1'636.15	
5796	Regionaler Sozialdienst	74'054.95		58'900.00		57'900.00	
	Netto Aufwand		74'054.95		58'900.00		57'900.00
5796.3635.01	Beitrag an Sozialdienste Oberhasli	74'054.95		58'900.00		57'900.00	
5799	Lastenausgleich Soziales	705'119.45		665'000.00		611'775.02	
	Netto Aufwand		705'119.45		665'000.00		611'775.02
5799.3611.01	Gemeindeanteil Lastenausgleich Sozialhilfe	705'119.45		665'000.00		611'775.02	
6	Verkehr und Nachrichtenübermittlung	1'011'898.80	95'588.87	980'200.00	79'500.00	992'330.09	104'953.70
	Netto Aufwand		916'309.93		900'700.00		887'376.39
61	Strassenverkehr	794'485.80	80'223.87	764'600.00	70'100.00	792'044.69	82'416.70
	Netto Aufwand		714'261.93		694'500.00		709'627.99
615	Gemeindestrassen	752'908.70	73'646.77	729'600.00	70'100.00	744'121.39	69'493.40
	Netto Aufwand		679'261.93		659'500.00		674'627.99

**12 Details zur Rechnung**

12.2 Erfolgsrechnung nach Funktionen

GEMEINDE
INNERTKIRCHEN

Konto	Erfolgsrechnung Funktionale Gliederung ER	Rechnung 2025		Budget 2025		Rechnung 2024	
		Aufwand	Ertrag	Aufwand	Ertrag	Aufwand	Ertrag
6150	Gemeindestrassen	718'429.60	43'526.77	698'000.00	40'300.00	686'382.44	33'141.70
	Netto Aufwand		674'902.83		657'700.00		653'240.74
6150.3000.01	Löhne, Entschädigungen, Sitzungsgelder Kommission			1'000.00			
6150.3010.01	Löhne Betriebspersonal	220'941.80		217'500.00		206'138.65	
6150.3049.01	Dienstkleider	1'056.73		2'000.00		4'159.39	
6150.3050.01	AG-Beiträge AHV, IV, EO, ALV; Verwaltungskosten	14'096.90		13'700.00		13'298.35	
6150.3052.01	AG-Beiträge an Pensionskasse	19'488.30		19'900.00		18'766.65	
6150.3053.01	AG-Beiträge an Unfallversicherung	2'944.20		4'800.00		3'090.90	
6150.3054.01	AG-Beiträge an Familienausgleichskasse	3'039.90		4'400.00		2'837.80	
6150.3055.01	AG-Beiträge an Krankentaggeldversicherung	1'539.15		2'000.00		1'449.65	
6150.3090.01	Aus- und Weiterbildung des Personals	7'546.60		2'500.00		525.75	
6150.3101.01	Betriebs-, Verbrauchsmaterial und Signalisationstafeln	20'479.99		7'000.00		9'020.45	
6150.3101.03	Betriebs-, Verbrauchsmaterial (Treibstoffe, Schmiermittel)	23'031.05		20'000.00		21'111.10	
6150.3111.01	Maschinen, Geräte und Fahrzeuge	10'731.95		8'000.00		20'302.15	
6150.3120.01	Ver- und Entsorgung Liegenschaften VV	6'550.18		8'000.00		8'530.70	
6150.3120.02	Energie für öffentliche Beleuchtung	14'865.95		20'000.00		16'833.85	
6150.3130.03	Dienstleistungen Dritter (Schneeräumung)	30'004.20		70'000.00		64'677.26	
6150.3130.04	Dienstleistungen Dritter (SIBE)	5'567.55					
6150.3130.10	Dienstleistungen Dritter (Telefon und Kommunikation)	992.80		2'000.00		850.33	
6150.3132.02	Honorare externe Berater, Gutachter, Fachexperten	15'918.30		1'000.00			
6150.3134.01	Sachversicherungen	11'847.65		11'900.00		12'518.60	
6150.3137.01	Steuern und Abgaben (Fahrzeugsteuern und Schwellentelle)	20'165.60		16'000.00		19'936.45	
6150.3143.01	Unterhalt Tiefbauten (Strassenunterhalt)	109'874.27		115'000.00		67'985.30	
6150.3144.01	Unterhalt Hochbauten (Werkhof)	1'330.90		2'000.00		2'374.85	
6150.3151.01	Unterhalt und Reparaturen Fahrzeuge, Maschinen und Geräte	55'094.90		32'000.00		49'991.40	
6150.3151.02	Unterhalt Strassenbeleuchtung	19'776.10		14'000.00		34'662.05	
6150.3161.01	Mieten, Benützungskosten Anlagen	4'822.10		6'000.00		4'216.40	
6150.3170.01	Reisekosten und Spesen	2'842.35		1'000.00		2'450.10	
6150.3300.10	Planmässige Abschreibungen Gemeindestrassen, Brücken	53'408.72		55'600.00		50'216.91	
6150.3300.40	Planmässige Abschreibungen Hochbauten Werkhof	1'321.60		1'300.00		1'321.60	
6150.3300.60	Planmässige Abschreibungen Mobilien/Fahrzeuge Gemeindestrassen	36'840.41		36'900.00		36'840.41	
6150.3301.40	Ausserplanmässige Abschreibungen Hochbauten					9'965.94	
6150.3635.01	Beiträge an private Unternehmungen (Strassenunterhalt Privatstrassen, andere Gemeinwesen)	2'309.45		2'500.00		2'309.45	
6150.4240.01	Benützungsgebühren und Dienstleistungen		17'865.55		8'000.00		5'804.00
6150.4250.01	Verkäufe Splitter, Salz usw.		452.30		1'000.00		72.95
6150.4260.01	Rückerstattungen Dritter		419.65		2'300.00		586.80
6150.4470.01	Pacht- und Mietzinse Liegenschaften VV (Einstellhalle u. Werkhof)		4'800.00		6'000.00		5'500.00
6150.4611.61	Beitrag von Kanton und Konkordaten (Strassenbeleuchtung)		3'141.77		3'000.00		3'520.45
6150.4612.10	Verrechnung von Dienstleistungen		8'000.00		8'000.00		8'000.00

**12 Details zur Rechnung**

12.2 Erfolgsrechnung nach Funktionen

GEMEINDE
INNERTKIRCHEN

Konto	Erfolgsrechnung Funktionale Gliederung ER	Rechnung 2025		Budget 2025		Rechnung 2024	
		Aufwand	Ertrag	Aufwand	Ertrag	Aufwand	Ertrag
6150.4910.01	Interne Verrechnung Dienstleistungen Personal		3'847.50		7'000.00		4'657.50
6150.4920.01	Interne Verrechnung Fahrzeugkosten		5'000.00		5'000.00		5'000.00
6155	Parkplätze	34'479.10	30'120.00	31'600.00	29'800.00	57'738.95	36'351.70
	Netto Aufwand		4'359.10		1'800.00		21'387.25
6155.3120.01	Ver- und Entsorgung	3'227.75		1'000.00		9'645.50	
6155.3134.01	Sachversicherungen	580.25		800.00		593.00	
6155.3143.01	Unterhalt Tiefbauten (FERGA Areal)	12'916.85		12'000.00		29'746.20	
6155.3300.30	Planmässige Abschreibungen übrige Tiefbauten	17'754.25		17'800.00		17'754.25	
6155.4240.01	Benützungsgebühren		30'120.00		29'800.00		28'625.00
6155.4260.01	Rückerstattungen Dritter						7'726.70
618	Privatstrassen	41'577.10	6'577.10	35'000.00		47'923.30	12'923.30
	Netto Aufwand		35'000.00		35'000.00		35'000.00
6180	Privatstrassen	41'577.10	6'577.10	35'000.00		47'923.30	12'923.30
	Netto Aufwand		35'000.00		35'000.00		35'000.00
6180.3635.01	Unterhaltsbeiträge Privatstrassen	6'577.10				12'923.30	
6180.3893.01	Einlage in SF Vorfinanzierung	35'000.00		35'000.00		35'000.00	
6180.4893.01	Entnahme aus SF Vorfinanzierung		6'577.10				12'923.30
62	Öffentlicher Verkehr	217'413.00	2'589.00	215'600.00		200'285.40	13'161.00
	Netto Aufwand		214'824.00		215'600.00		187'124.40
622	Regionalverkehr	35'599.00		29'600.00		28'794.00	10'448.00
	Netto Aufwand		35'599.00		29'600.00		18'346.00
6220	Regionalverkehr	35'599.00		29'600.00		28'794.00	10'448.00
	Netto Aufwand		35'599.00		29'600.00		18'346.00
6220.3130.01	Dienstleistungen Dritter, Veranstaltungen			100.00			
6220.3169.01	Übrige Mieten, Pachtzins Postautohaltestellen	865.00		900.00		865.00	
6220.3632.01	Beiträge Regionalkonferenz, Nachtbusse	5'400.00		6'000.00		5'400.00	
6220.3634.01	Beiträge öffentl. Unternehmungen, Regionalverkehr	29'334.00		22'600.00		22'529.00	
6220.4632.01	Beiträge von Dritten an Regionalverkehr						10'448.00
629	Öffentlicher Verkehr	181'814.00	2'589.00	186'000.00		171'491.40	2'713.00
	Netto Aufwand		179'225.00		186'000.00		168'778.40
6290	Öffentlicher Verkehr	2'589.00	2'589.00			2'713.00	2'713.00
6290.3704.01	Durchlaufende Beträge SBB	2'589.00				2'713.00	
6290.4704.01	Durchlaufende Beträge SBB		2'589.00				2'713.00
6291	Gemeindeanteil Öffentlicher Verkehr	179'225.00		186'000.00		168'778.40	
	Netto Aufwand		179'225.00		186'000.00		168'778.40
6291.3631.01	Lastenausgleichsbeiträge an Kanton (Öffentl. Verkehr)	179'225.00		186'000.00		168'778.40	
63	Verkehr, übrige		12'776.00		9'400.00		9'376.00
	Netto Ertrag		12'776.00	9'400.00		9'376.00	

**12 Details zur Rechnung**

12.2 Erfolgsrechnung nach Funktionen

GEMEINDE
INNERTKIRCHEN

Konto	Erfolgsrechnung Funktionale Gliederung ER	Rechnung 2025		Budget 2025		Rechnung 2024	
		Aufwand	Ertrag	Aufwand	Ertrag	Aufwand	Ertrag
633	Sonstige Transportsysteme		12'776.00		9'400.00		9'376.00
	Netto Ertrag	12'776.00		9'400.00		9'376.00	
6330	Bergbahnen		12'776.00		9'400.00		9'376.00
	Netto Ertrag	12'776.00		9'400.00		9'376.00	
6330.4120.01	Konzessionen		9'376.00		9'400.00		9'376.00
6330.4451.01	Erträge aus Beteiligungen		3'400.00				
7	Umweltschutz und Raumordnung	1'433'253.80	1'346'441.39	1'359'900.00	1'243'300.00	1'345'678.24	1'254'089.26
	Netto Aufwand		86'812.41		116'600.00		91'588.98
71	Wasserversorgung	495'557.54	495'557.54	465'000.00	465'000.00	465'181.06	465'181.06
710	Wasserversorgung	495'557.54	495'557.54	465'000.00	465'000.00	465'181.06	465'181.06
7101	Wasserversorgung [Gemeindebetrieb]	495'557.54	495'557.54	465'000.00	465'000.00	465'181.06	465'181.06
7101.3000.01	Löhne, Entschädigungen, Sitzungsgelder Kommission			500.00			
7101.3010.01	Löhne Betriebspersonal	78'857.70		84'500.00		85'113.95	
7101.3049.01	Dienstkleider	594.54		500.00		328.40	
7101.3050.01	AG-Beiträge AHV, IV, EO, ALV; Verwaltungskosten	5'065.90		5'400.00		5'507.45	
7101.3052.01	AG-Beiträge an Pensionskasse	6'264.00		6'900.00		6'775.35	
7101.3053.01	AG-Beiträge an Unfallversicherung	1'011.25		1'400.00		1'409.70	
7101.3054.01	AG-Beiträge an Familienausgleichskasse	1'183.90		1'300.00		1'284.20	
7101.3055.01	AG-Beiträge an Krankentaggeldversicherung	558.40		600.00		607.05	
7101.3090.01	Aus- und Weiterbildung des Personals	4'245.00		3'000.00		860.00	
7101.3101.01	Betriebs-, Verbrauchsmaterial	8'094.97		5'600.00		8'352.15	
7101.3111.01	Anschaffung Mobilien, Maschinen, Werkzeuge	2'069.50		1'000.00		6'067.50	
7101.3120.02	Ver- und Entsorgung	6'548.35		7'500.00		7'210.13	
7101.3130.01	Dienstleistungen Dritter	711.50		1'100.00		1'716.85	
7101.3130.10	Dienstleistungen Dritter (Tel., Alarmsysteme, Porti)	5'121.66		6'500.00		5'306.70	
7101.3132.02	Honorare externe Berater, Gutachter, Fachexperten (Wasserproben)	6'821.00		8'000.00		7'165.75	
7101.3134.01	Sachversicherungen	1'686.10		1'800.00		1'717.75	
7101.3137.01	Steuern und Abgaben (Schwellentelle, MwSt.)	294.25		300.00		294.25	
7101.3143.01	Unterhalt Anlagen Wasserversorgung	59'532.45		38'000.00		45'720.62	
7101.3151.01	Unterhalt Apparate, Maschinen, Geräte, Fahrzeuge, Werkzeuge	3'280.15		2'000.00		1'276.45	
7101.3151.02	Unterhalt Hydranten und Wasserzähler	2'100.00		6'000.00		3'975.60	
7101.3169.01	Übrige Mieten und Benützungskosten	6'043.35		7'300.00		8'558.55	
7101.3169.02	Wasserzinsen an Kanton	8'121.35		9'400.00		9'333.80	
7101.3170.01	Reisekosten und Spesen	1'961.60		1'500.00		1'734.70	
7101.3300.30	Planmässige Abschreibungen Wasserversorgung	25'745.51		32'200.00		24'779.01	
7101.3409.01	Übrige Passivzinsen (Verrechnung)	12'327.20		16'300.00		13'679.95	

**12 Details zur Rechnung**

12.2 Erfolgsrechnung nach Funktionen

GEMEINDE
INNERTKIRCHEN

Konto	Erfolgsrechnung Funktionale Gliederung ER	Rechnung 2025		Budget 2025		Rechnung 2024	
		Aufwand	Ertrag	Aufwand	Ertrag	Aufwand	Ertrag
7101.3510.10	Einlage in SF Werterhalt (Wiederbeschaffungswert)	207'325.00		209'400.00		203'929.00	
7101.3510.50	Einlage in SF Werterhalt (Anschlussgebühren)	5'080.00		3'000.00		8'476.20	
7101.3612.10	Verrechnete Dienstleistungen	3'700.30		4'000.00		4'000.00	
7101.4240.01	Wassergrundgebühren, Mieten Wasserzähler		284'924.67		285'000.00		283'477.45
7101.4240.50	Anschlussgebühren		5'080.20		3'000.00		8'476.20
7101.4250.01	Erlös aus Wasserverkauf (Verbrauchsgebühren)		74'746.16		76'000.00		74'618.90
7101.4250.02	Verkäufe, Strom aus KWKW Schlupf		28'557.90		34'000.00		33'065.25
7101.4260.01	Rückerstattungen Dritter		1'815.30		2'100.00		2'852.55
7101.4510.10	Entnahme aus SF Werterhaltung		90'658.11		48'700.00		44'530.86
7101.4612.01	Interne Verrechnung von Dienstleistungen (Unterhalt Hydranten, 1500.3612)		7'000.00		6'500.00		7'000.00
7101.4631.01	Beiträge von Kantonen und Konkordaten		2'775.20				
7101.9010.01	Abschluss SF, Ertragsüberschuss	31'212.61					
7101.9011.01	Abschluss SF, Aufwandüberschuss				9'700.00		11'159.85
72	Abwasserentsorgung	585'972.15	585'972.15	552'400.00	552'400.00	565'168.01	565'168.01
720	Abwasserentsorgung	585'972.15	585'972.15	552'400.00	552'400.00	565'168.01	565'168.01
7202	Kläranlagen [Gemeindebetrieb]	585'972.15	585'972.15	552'400.00	552'400.00	565'168.01	565'168.01
7202.3000.01	Löhne, Entschädigungen, Sitzungsgelder Kommission			50.00			
7202.3010.01	Löhne Betriebspersonal	88'880.60		87'100.00		86'014.85	
7202.3049.01	Dienstkleider	484.74		300.00		328.40	
7202.3050.01	AG-Beiträge AHV, IV, EO, ALV; Verwaltungskosten	5'899.80		5'500.00		5'571.20	
7202.3052.01	AG-Beiträge an Pensionskasse	11'148.75		9'500.00		11'523.35	
7202.3053.01	AG-Beiträge an Unfallversicherung	1'175.90		1'500.00		1'425.70	
7202.3054.01	AG-Beiträge an Familienausgleichskasse	1'377.95		1'300.00		1'299.50	
7202.3055.01	AG-Beiträge an Krankentaggeldversicherung	650.00		700.00		613.90	
7202.3090.01	Aus- und Weiterbildung des Personals	400.00		400.00		400.00	
7202.3101.01	Betriebs-, Verbrauchsmaterial	13'619.40		17'900.00		14'550.40	
7202.3111.72	Anschaffung Mobilien, Maschinen	776.35		1'500.00		2'664.45	
7202.3113.01	Hardware	9'390.00		11'200.00			
7202.3120.02	Ver- und Entsorgung	31'949.30		31'250.00		32'237.06	
7202.3130.01	Dienstleistungen Dritter (Schlamm Entsorgung)	62'305.30		65'000.00		56'606.75	
7202.3130.02	Dienstleistungen Dritter	4'354.98		5'200.00		7'004.81	
7202.3134.01	Sachversicherungen	3'773.35		3'800.00		3'796.75	
7202.3137.01	Steuern und Abgaben (Schwellentelle, MwSt.)	1'283.55		1'300.00		1'283.55	
7202.3143.71	Unterhalt Anlagen	64'461.96		36'000.00		52'889.20	
7202.3151.01	Unterhalt Apparate, Maschinen, Geräte, Fahrzeuge, Werkzeuge	741.01				1'472.65	
7202.3158.01	Immaterielle Anlagen, Software	1'489.85		7'500.00			
7202.3170.01	Reisekosten und Spesen	417.10		400.00		240.00	
7202.3300.30	Planmässige Abschreibungen Abwasserentsorgung	57'060.11		58'500.00		56'194.01	
7202.3510.10	Einlage in SF Werterhalt (Wiederbeschaffungswert)	196'426.00		170'400.00		194'298.00	



12 Details zur Rechnung

12.2 Erfolgsrechnung nach Funktionen

GEMEINDE
INNERTKIRCHEN

Konto	Erfolgsrechnung Funktionale Gliederung ER	Rechnung 2025		Budget 2025		Rechnung 2024	
		Aufwand	Ertrag	Aufwand	Ertrag	Aufwand	Ertrag
7202.3510.50	Einlage in SF Werterhalt (Anschlussgebühren)	5'220.00		3'200.00		7'348.00	
7202.3610.01	Entschädigungen an Bund	7'839.00		7'600.00		7'803.00	
7202.3612.10	Verrechnete Dienstleistungen	3'700.30		4'000.00		4'000.00	
7202.3631.01	Beiträge an Kanton	6'546.45		6'300.00		6'609.45	
7202.4240.01	Benützungsgebühren		145'078.00		145'000.00		143'963.60
7202.4240.02	Grundgebühren		313'258.42		314'000.00		311'964.40
7202.4240.50	Anschlussgebühren		5'220.00		3'200.00		7'348.00
7202.4260.01	Rückerstattungen Dritter		36.00		600.00		28.80
7202.4409.01	Verrechnung Zinsen		116.65		100.00		49.55
7202.4510.10	Entnahme aus SF Werterhalt		122'263.08		89'500.00		101'813.66
7202.9010.01	Abschluss SF, Ertragsüberschuss	4'600.40		15'000.00		8'993.03	
73	Abfall	247'299.15	247'299.15	206'900.00	206'900.00	209'622.19	209'622.19
730	Abfall	247'299.15	247'299.15	206'900.00	206'900.00	209'622.19	209'622.19
7301	Abfall [Gemeindebetrieb]	247'299.15	247'299.15	206'900.00	206'900.00	209'622.19	209'622.19
7301.3000.01	Löhne, Entschädigungen, Sitzungsgelder Kommission			100.00			
7301.3010.01	Löhne Betriebspersonal	32'509.75		39'000.00		36'008.20	
7301.3050.01	AG-Beiträge AHV, IV, EO, ALV; Verwaltungskosten	2'091.15		2'500.00		2'325.30	
7301.3052.01	AG-Beiträge an Pensionskasse	3'144.40		3'100.00		3'473.85	
7301.3053.01	AG-Beiträge an Unfallversicherung	416.35		700.00		594.95	
7301.3054.01	AG-Beiträge an Familienausgleichskasse	487.05		600.00		541.10	
7301.3055.01	AG-Beiträge an Krankentaggeldversicherung	230.20		200.00		256.50	
7301.3101.01	Betriebs-, Verbrauchsmaterial			200.00			
7301.3109.01	Übriger Material- und Warenaufwand (Kauf Abfallgebinde)	31'555.35		31'600.00		31'393.35	
7301.3130.01	Abfuhr- und Deponiekosten Hauskehricht	74'469.15		71'700.00		75'084.65	
7301.3130.02	Abfuhr- und Deponiekosten Spezialsammlungen	48'311.75		41'000.00		50'600.64	
7301.3130.10	Dienstleistungen Dritter (Tel. und Porti)	650.60		1'300.00		752.10	
7301.3134.01	Sachversicherungen	182.65		300.00		189.70	
7301.3149.01	Unterhalt übrige Sachanlagen (Deponie und Sammelplätze)	46'292.70		1'000.00		1'175.05	
7301.3170.01	Reisekosten und Spesen	63.50		100.00			
7301.3300.40	Planmässige Abschreibungen Abfallentsorgung	3'831.20		3'800.00		3'831.20	
7301.3632.01	Beitrag an regionale Tierkadaversammelstelle	3'063.35		2'900.00		3'395.60	
7301.4240.01	AVAG Sackgebühren		35'440.85		42'800.00		38'216.60
7301.4240.02	Containergebühren		43'630.37		40'000.00		41'378.78
7301.4240.03	Grundgebühren		70'963.70		65'000.00		63'710.75
7301.4240.04	Gebühren für Sondersammlungen		31'473.82		29'000.00		27'841.10
7301.4240.05	Deponiegebühren		28'836.00				
7301.4250.01	Verkauf Abfallgebinde und Marken		29'525.90		30'000.00		32'645.90
7301.4409.01	Verrechnung Zinsen		104.10		100.00		314.85
7301.9010.01	Abschluss SF, Ertragsüberschuss			6'800.00			

**12 Details zur Rechnung**

12.2 Erfolgsrechnung nach Funktionen

GEMEINDE
INNERTKIRCHEN

Konto	Erfolgsrechnung Funktionale Gliederung ER	Rechnung 2025		Budget 2025		Rechnung 2024	
		Aufwand	Ertrag	Aufwand	Ertrag	Aufwand	Ertrag
7301.9011.01	Abschluss SF, Aufwandüberschuss		7'324.41				5'514.21
74	Verbauungen	11'985.12	5'601.75	19'100.00		13'294.12	7'292.30
	Netto Aufwand		6'383.37		19'100.00		6'001.82
745	Naturgefahren	11'985.12	5'601.75	19'100.00		13'294.12	7'292.30
	Netto Aufwand		6'383.37		19'100.00		6'001.82
7450	Naturgefahren	11'985.12	5'601.75	19'100.00		13'294.12	7'292.30
	Netto Aufwand		6'383.37		19'100.00		6'001.82
7450.3120.01	Ver- und Entsorgung Liegenschaften VV	1'245.05		2'900.00		1'245.50	
7450.3132.02	Honorare externe Berater, Gutachter, Fachexperten			6'100.00			
7450.3134.01	Sachversicherungen	284.10		300.00		288.75	
7450.3143.01	Unterhalt Schutzbauten	5'700.95				6'212.40	
7450.3151.01	Unterhalt Apparate, Maschinen, Geräte, Fahrzeuge, Werkzeuge	657.50		900.00		657.50	
7450.3170.01	Reisekosten und Spesen			400.00		399.50	
7450.3300.30	Planmässige Abschreibungen übrige Tiefbauten allg. Haushalt	2'394.82		2'400.00		2'394.82	
7450.3632.01	Beitrag Einsatzkostenversicherung			3'000.00			
7450.3632.02	Beiträge RFO	1'432.70		1'100.00		1'150.65	
7450.3910.01	Interne Verrechnung Dienstleistungen Personal	270.00		2'000.00		945.00	
7450.4631.01	Kantonsbeiträge		5'601.75				7'292.30
76	Bekämpfung von Umweltverschmutzung	978.30		1'000.00		985.50	
	Netto Aufwand		978.30		1'000.00		985.50
769	Bekämpfung von Umweltverschmutzung	978.30		1'000.00		985.50	
	Netto Aufwand		978.30		1'000.00		985.50
7690	Bekämpfung von Umweltverschmutzung	978.30		1'000.00		985.50	
	Netto Aufwand		978.30		1'000.00		985.50
7690.3632.01	Regionalkonferenz, Beitrag Energieberatungsstelle	978.30		1'000.00		985.50	
77	Übriger Umweltschutz	74'941.64	12'010.80	77'200.00	19'000.00	76'770.87	6'825.70
	Netto Aufwand		62'930.84		58'200.00		69'945.17
771	Friedhof und Bestattung	44'545.93	11'360.00	49'300.00	18'500.00	49'541.45	6'240.00
	Netto Aufwand		33'185.93		30'800.00		43'301.45
7710	Friedhof und Bestattung allgemein	44'545.93	11'360.00	49'300.00	18'500.00	49'541.45	6'240.00
	Netto Aufwand		33'185.93		30'800.00		43'301.45
7710.3010.01	Löhne Betriebspersonal	14'279.95		17'400.00		14'767.90	
7710.3050.01	AG-Beiträge AHV, IV, EO, ALV; Verwaltungskosten	928.10		1'100.00		957.65	
7710.3052.01	AG-Beiträge an Pensionskasse	378.95		400.00		417.15	
7710.3053.01	AG-Beiträge an Unfallversicherung	178.00		200.00		205.00	
7710.3054.01	AG-Beiträge an Familienausgleichskasse	215.65		100.00		222.85	
7710.3055.01	AG-Beiträge an Krankentaggeldversicherung	101.75		100.00		105.45	



12 Details zur Rechnung

12.2 Erfolgsrechnung nach Funktionen

GEMEINDE
INNERTKIRCHEN

Konto	Erfolgsrechnung Funktionale Gliederung ER	Rechnung 2025		Budget 2025		Rechnung 2024	
		Aufwand	Ertrag	Aufwand	Ertrag	Aufwand	Ertrag
7710.3101.01	Betriebs-, Verbrauchsmaterial	8'381.95		7'000.00		7'824.20	
7710.3111.01	Maschinen, Geräte und Werkzeuge			200.00		11.95	
7710.3120.01	Ver- und Entsorgung Liegenschaften VV	4'145.05		3'800.00		4'253.75	
7710.3134.01	Sachversicherungen	346.90		500.00		352.95	
7710.3137.01	Steuern und Abgaben (Schwellentelle)	106.15		100.00		106.15	
7710.3143.01	Unterhalt Friedhof	15.55		4'500.00		2'603.70	
7710.3144.01	Unterhalt Abdankungshallen	3'285.75		1'000.00		6'500.00	
7710.3151.01	Unterhalt Apparate, Maschinen, Geräte, Fahrzeuge, Werkzeuge			200.00		627.05	
7710.3170.01	Reisekosten und Spesen	127.40		300.00		207.40	
7710.3300.40	Planmässige Abschreibungen Hochbauten Friedhof	6'454.78		6'800.00		4'778.30	
7710.3920.01	Interne Verrechnung von Mieten un NK (0292.4920)	5'600.00		5'600.00		5'600.00	
7710.4240.01	Gebühren für Bestattung, Grabunterhalt, Grabräumungen und Grabeinfassungen		11'360.00		18'500.00		6'240.00
779	Umweltschutz	30'395.71	650.80	27'900.00	500.00	27'229.42	585.70
	Netto Aufwand		29'744.91		27'400.00		26'643.72
7791	Öffentliche Toilettenanlagen	28'705.57	650.80	26'000.00	500.00	25'850.17	585.70
	Netto Aufwand		28'054.77		25'500.00		25'264.47
7791.3010.01	Löhne Betriebspersonal	17'257.15		16'000.00		16'375.85	
7791.3050.01	AG-Beiträge AHV, IV, EO, ALV; Verwaltungskosten	1'027.80		1'000.00		982.80	
7791.3052.01	AG-Beiträge an Pensionskasse	567.75		600.00		546.75	
7791.3053.01	AG-Beiträge an Unfallversicherung	189.65		200.00		208.75	
7791.3054.01	AG-Beiträge an Familienausgleichskasse	261.05		200.00		247.40	
7791.3055.01	AG-Beiträge an Krankentaggeldversicherung	113.55		100.00		108.30	
7791.3101.01	Betriebs-, Verbrauchsmaterial	2'066.75		2'000.00		2'026.25	
7791.3120.01	Ver- und Entsorgung Liegenschaften VV	2'164.05		1'600.00		2'311.35	
7791.3130.01	Dienstleistung Dritter			100.00			
7791.3134.01	Sachversicherungen	255.35		500.00		270.45	
7791.3137.01	Steuern und Abgaben (Schwellentelle)	48.30		500.00		48.30	
7791.3144.02	Unterhalt Hochbauten (WC-Anlagen)	2'321.85		1'000.00		732.65	
7791.3160.01	Baurechtszins	500.00		500.00		500.00	
7791.3170.01	Reisekosten und Spesen	1'176.00		900.00		735.00	
7791.3300.40	Planmässige Abschreibungen Hochbauten WC-Anlagen	756.32		800.00		756.32	
7791.4240.01	Benützungsggebühren freiwillige Beiträge		650.80		500.00		585.70
7792	Hundetoiletten	1'690.14	1'690.14	1'900.00	1'900.00	1'379.25	1'379.25
	Netto Aufwand						
7792.3101.01	Betriebs-, Verbrauchsmaterial	1'690.14		1'900.00		1'379.25	
79	Raumordnung	16'519.90		38'300.00		14'656.49	
	Netto Aufwand		16'519.90		38'300.00		14'656.49
790	Raumordnung	16'519.90		38'300.00		14'656.49	
	Netto Aufwand		16'519.90		38'300.00		14'656.49

**12 Details zur Rechnung**

12.2 Erfolgsrechnung nach Funktionen

GEMEINDE
INNERTKIRCHEN

Konto	Erfolgsrechnung Funktionale Gliederung ER	Rechnung 2025		Budget 2025		Rechnung 2024	
		Aufwand	Ertrag	Aufwand	Ertrag	Aufwand	Ertrag
7900	Raumordnung allgemein	7'218.90		28'800.00		5'348.99	
	Netto Aufwand		7'218.90		28'800.00		5'348.99
7900.3132.02	Honorare externe Berater, Gutachter, Fachexperten	3'980.85		2'300.00		2'110.95	
7900.3320.90	Planmässige Abschreibungen Raumordnung	3'238.05		26'500.00		3'238.04	
7907	Regionalkonferenzen	9'301.00		9'500.00		9'307.50	
	Netto Aufwand		9'301.00		9'500.00		9'307.50
7907.3632.01	Regionalkonferenz, Beitrag Verwaltung	9'301.00		9'500.00		9'307.50	
8	Volkswirtschaft	711'822.75	720'386.07	688'600.00	704'700.00	685'509.84	707'751.92
	Netto Ertrag	8'563.32		16'100.00		22'242.08	
81	Landwirtschaft	15'967.25		13'500.00		12'275.60	
	Netto Aufwand		15'967.25		13'500.00		12'275.60
811	Verwaltung, Vollzug und Kontrolle	15'967.25		13'500.00		12'275.60	
	Netto Aufwand		15'967.25		13'500.00		12'275.60
8110	Verwaltung, Vollzug und Kontrolle	15'967.25		13'500.00		12'275.60	
	Netto Aufwand		15'967.25		13'500.00		12'275.60
8110.3000.01	Löhne, Entschädigungen, Sitzungsgelder Kommission			100.00			
8110.3010.01	Löhne Betriebspersonal	10'321.45		8'500.00		6'871.40	
8110.3050.01	AG-Beiträge AHV, IV, EO, ALV; Verwaltungskosten	609.30		600.00		372.65	
8110.3052.01	AG-Beiträge an Pensionskasse	873.10		600.00		553.55	
8110.3053.01	AG-Beiträge an Unfallversicherung	125.90		100.00		103.20	
8110.3054.01	AG-Beiträge an Familienausgleichskasse	158.45		100.00		105.60	
8110.3055.01	AG-Beiträge an Krankentaggeldversicherung	67.05		100.00		40.95	
8110.3130.01	Dienstleistung Dritter	1'307.60		800.00		1'371.55	
8110.3170.01	Reisekosten und Spesen			100.00		42.70	
8110.3632.01	Regionalkonferenz, Beitrag Landschaftsfonds	1'304.40		1'300.00		1'314.00	
8110.3635.01	Beiträge an private Unternehmungen	1'200.00		1'200.00		1'500.00	
82	Forstwirtschaft	11'800.62	11'354.75	12'100.00	800.00	12'114.67	9'300.00
	Netto Aufwand		445.87		11'300.00		2'814.67
820	Forstwirtschaft	11'800.62	11'354.75	12'100.00	800.00	12'114.67	9'300.00
	Netto Aufwand		445.87		11'300.00		2'814.67
8200	Forstwirtschaft	11'800.62	11'354.75	12'100.00	800.00	12'114.67	9'300.00
	Netto Aufwand		445.87		11'300.00		2'814.67
8200.3130.01	Forstwirtschaftliche Beiträge	11'047.75		11'300.00		11'361.80	
8200.3137.01	Steuern und Abgaben (Schwellentelle)	20.75		100.00		20.75	
8200.3300.50	Planmässige Abschreibungen Waldungen	732.12		700.00		732.12	
8200.4210.01	Erträge Wald		10'830.75		800.00		9'300.00
8200.4631.01	Kantonsbeiträge		524.00				

**12 Details zur Rechnung**

12.2 Erfolgsrechnung nach Funktionen

GEMEINDE
INNERTKIRCHEN

Konto	Erfolgsrechnung Funktionale Gliederung ER	Rechnung 2025		Budget 2025		Rechnung 2024	
		Aufwand	Ertrag	Aufwand	Ertrag	Aufwand	Ertrag
84	Tourismus Netto Aufwand	561'599.11	525'269.25 36'329.86	568'000.00	535'900.00 32'100.00	548'151.96	519'724.11 28'427.85
840	Tourismus Netto Aufwand	561'599.11	525'269.25 36'329.86	568'000.00	535'900.00 32'100.00	548'151.96	519'724.11 28'427.85
8400	Tourismus Netto Aufwand	36'329.86	36'329.86	32'100.00	32'100.00	28'427.85	28'427.85
8400.3010.01	Löhne Betriebspersonal	17'604.60		15'000.00		12'738.45	
8400.3050.01	AG-Beiträge AHV, IV, EO, ALV; Verwaltungskosten	991.80		1'000.00		1'335.75	
8400.3052.01	AG-Beiträge an Pensionskasse	1'747.15		1'400.00		1'672.65	
8400.3053.01	AG-Beiträge an Unfallversicherung	153.70		200.00		166.00	
8400.3054.01	AG-Beiträge an Familienausgleichskasse	230.85		200.00		310.90	
8400.3055.01	AG-Beiträge an Krankentaggeldversicherung	109.15		100.00		147.10	
8400.3130.01	Dienstleistungen Dritter	1'931.11		1'200.00		988.00	
8400.3137.01	Steuern und Abgaben (Schwellentelle)	73.50		100.00		73.50	
8400.3300.60	Planmässige Abschreibungen Mobilien/Fahrzeuge	5'270.50		5'200.00		5'270.50	
8400.3635.02	Verschiedene Beiträge	8'217.50		7'700.00		5'725.00	
8406	Regionaler Tourismus	525'269.25	525'269.25	535'900.00	535'900.00	519'724.11	519'724.11
8406.3010.01	Löhne Verwaltungspersonal	85'585.65		91'600.00		92'907.00	
8406.3010.09	Rückerstattung Taggelder, EO, Unfall, Krankheit, Mutterschaft	-7'343.35					
8406.3050.01	AG-Beiträge AHV, IV, EO, ALV; Verwaltungskosten	4'959.50		5'800.00		6'095.80	
8406.3052.01	AG-Beiträge an Pensionskasse	6'501.95		7'500.00		6'911.50	
8406.3053.01	AG-Beiträge an Unfallversicherung	836.20		1'300.00		765.20	
8406.3054.01	AG-Beiträge an Familienausgleichskasse	1'257.55		1'300.00		1'419.25	
8406.3055.01	AG-Beiträge an Krankentaggeldversicherung	595.50		600.00		672.00	
8406.3090.01	Aus- und Weiterbildung Personal	350.00				505.00	
8406.3100.01	Verwaltungsaufwand	9'674.27		8'400.00		8'938.85	
8406.3101.01	Franchisingmaterial Haslital Tourismus	12'972.00		15'000.00		12'972.00	
8406.3111.01	Anschaffungen Apparate, Maschinen, Geräte, Fahrzeuge, Werkzeuge			1'000.00		411.95	
8406.3130.01	Dienstleistungen IT, Telefonie, Internet	2'989.83		6'000.00		20'082.40	
8406.3130.02	Dienstleistung Dritter, Abgeltung ÖV-Partner Gästekarte	127'969.65		146'000.00		122'938.95	
8406.3130.03	Dienstleistung Dritter Stellplätze	3'598.85		900.00		1'390.75	
8406.3130.04	Dienstleistung Dritter, Panoramakarte	11'561.30		2'000.00			
8406.3130.06	Dienstleistungen Dritter, Jungfrau Tourismus AG	10'899.75					
8406.3160.01	Mieten und Nebenkosten	24'553.85		25'400.00		24'809.05	
8406.3170.01	Reisekosten und Spesen	720.55		500.00		527.70	
8406.3612.10	Verrechnete Dienstleistungen	2'000.00		2'000.00		2'000.00	
8406.3635.01	Aufwand Verkaufsmaterial	91.60		1'000.00		113.95	
8406.3636.01	TIK-Beiträge	23'845.50		25'000.00		24'134.70	
8406.3702.01	Durchlaufende Beträge TFA	63'208.25		58'000.00		60'563.05	
8406.3702.02	Durchlaufende Beträge BA	85'760.00		89'000.00		84'329.00	



12 Details zur Rechnung

12.2 Erfolgsrechnung nach Funktionen

GEMEINDE
INNERTKIRCHEN

Konto	Erfolgsrechnung Funktionale Gliederung ER	Rechnung 2025		Budget 2025		Rechnung 2024	
		Aufwand	Ertrag	Aufwand	Ertrag	Aufwand	Ertrag
8406.3702.03	Durchlaufende Beträge Hotelierverein	4'928.70		5'500.00		5'038.00	
8406.3705.01	Durchlaufende Beträge Grimselwelt	13'456.00		30'000.00		16'721.00	
8406.3706.01	Durchlaufende Beträge LL-Pass	570.00		1'000.00		1'430.00	
8406.3706.02	Durchlaufende Beträge Fischerpatent	2'934.00		4'000.00		3'332.00	
8406.3706.05	Durchlaufende Beträge Strahler	432.00		800.00		487.00	
8406.3706.07	Durchlaufende Beträge Engstlenbus	1'968.00		3'500.00		3'490.50	
8406.4039.01	Kurtaxeneinnahmen		307'664.00		300'000.00		302'574.50
8406.4210.01	Erträge Verkaufsmaterial		342.50		1'000.00		847.00
8406.4210.02	Erträge Provisionen und Vermittlungen		4'667.80		5'000.00		4'515.70
8406.4240.01	Benützungsgebühren TIK Stellplätze		9'338.00		8'000.00		6'278.00
8406.4260.01	Rückerstattungen Dritter				100.00		118.36
8406.4635.01	Beiträge von privaten Unternehmungen		30'000.00		30'000.00		30'000.00
8406.4702.01	Durchlaufende Beträge TFA		63'208.25		58'000.00		60'563.05
8406.4702.02	Durchlaufende Beträge BA		85'760.00		89'000.00		84'329.00
8406.4702.03	Durchlaufende Beträge Hotelierverein		4'928.70		5'500.00		5'038.00
8406.4705.01	Durchlaufende Beträge Grimselwelt		13'456.00		30'000.00		16'721.00
8406.4706.01	Durchlaufende Beträge LL-Pass		570.00		1'000.00		1'430.00
8406.4706.02	Durchlaufende Beträge Fischerpatent		2'934.00		4'000.00		3'332.00
8406.4706.05	Durchlaufende Beträge Strahler		432.00		800.00		487.00
8406.4706.07	Durchlaufende Beträge Engstlenbus		1'968.00		3'500.00		3'490.50
8406.9010.01	Abschluss SF, Ertragsüberschuss	28'392.15		2'800.00		16'737.51	
85	Industrie, Gewerbe, Handel	9'457.70		5'000.00		4'936.00	
	Netto Aufwand		9'457.70		5'000.00		4'936.00
850	Industrie, Gewerbe, Handel	9'457.70		5'000.00		4'936.00	
	Netto Aufwand		9'457.70		5'000.00		4'936.00
8506	Regionale Wirtschaftsförderung	9'457.70		5'000.00		4'936.00	
	Netto Aufwand		9'457.70		5'000.00		4'936.00
8506.3632.01	Beiträge an Gemeinden und Gemeindeverbände (Standortmarketing)	5'093.70		5'000.00		4'936.00	
8506.3636.01	Beitrag Dorfladen Service Public (Postagentur)	4'364.00					
87	Brennstoffe und Energie	112'998.07	183'762.07	90'000.00	168'000.00	108'031.61	178'727.81
	Netto Ertrag	70'764.00		78'000.00		70'696.20	
871	Elektrizität		70'764.00		78'000.00		70'696.20
	Netto Ertrag	70'764.00		78'000.00		70'696.20	
8710	Elektrizität allgemein		70'764.00		78'000.00		70'696.20
	Netto Ertrag	70'764.00		78'000.00		70'696.20	
8710.4120.01	Konzessionen BKW Energie AG		70'764.00		78'000.00		70'696.20
873	Nichtelektrische Energie	112'998.07	112'998.07	90'000.00	90'000.00	108'031.61	108'031.61



12 Details zur Rechnung

12.2 Erfolgsrechnung nach Funktionen

GEMEINDE
INNERTKIRCHEN

Konto	Erfolgsrechnung Funktionale Gliederung ER	Rechnung 2025		Budget 2025		Rechnung 2024	
		Aufwand	Ertrag	Aufwand	Ertrag	Aufwand	Ertrag
8731	Fernwärmebetrieb FERGA	112'998.07	112'998.07	90'000.00	90'000.00	108'031.61	108'031.61
8731.3010.01	Löhne Betriebspersonal	9'112.30		9'000.00		8'811.00	
8731.3050.01	AG-Beiträge AHV, IV, EO, ALV; Verwaltungskosten	517.55		600.00		510.25	
8731.3052.01	AG-Beiträge an Pensionskasse	790.15		800.00		696.15	
8731.3053.01	AG-Beiträge an Unfallversicherung	103.35		200.00		130.40	
8731.3054.01	AG-Beiträge an Familienausgleichskasse	120.40		200.00		118.70	
8731.3055.01	AG-Beiträge an Krankentaggeldversicherung	57.05		100.00		56.30	
8731.3120.01	Ver- und Entsorgung	60'749.10		42'500.00		59'554.05	
8731.3130.01	Dienstleistungen Dritter (Telefonie, Alarmierung)	1'519.43		2'000.00		1'614.24	
8731.3134.01	Sachversicherungen	602.85		600.00		609.25	
8731.3144.01	Unterhalt Anlagen	16'090.38		10'000.00		13'383.58	
8731.3160.01	Mieten und Nebenkosten	5'370.00		5'400.00		5'370.00	
8731.3170.01	Reisekosten und Spesen	8.60		100.00		9.10	
8731.3300.30	Planmässige Abschreibungen Tiefbauten FERGA	3'562.47		3'600.00		3'562.47	
8731.3300.40	Planmässige Abschreibungen Hochbauten FERGA	10'406.99		8'500.00		9'763.52	
8731.3409.01	Verrechnung Zinsen	3'987.45		3'700.00		3'842.60	
8731.4250.01	Energielieferungen		89'223.46		90'000.00		88'002.60
8731.9010.01	Abschluss SF, Ertragsüberschuss			2'700.00			
8731.9011.01	Abschluss SF, Aufwandüberschuss		23'774.61				20'029.01
9	Finanzen und Steuern	953'229.50	5'546'953.29	828'600.00	5'429'900.00	1'205'857.38	5'519'890.72
	Netto Ertrag	4'593'723.79		4'601'300.00		4'314'033.34	
91	Steuern	22'139.01	3'637'379.75	9'100.00	3'509'900.00	-33'975.46	3'599'468.70
	Netto Ertrag	3'615'240.74		3'500'800.00		3'633'444.16	
910	Steuern	22'139.01	3'637'379.75	9'100.00	3'509'900.00	-33'975.46	3'599'468.70
	Netto Ertrag	3'615'240.74		3'500'800.00		3'633'444.16	
9100	Allgemeine Gemeindesteuern	21'211.45	2'368'097.50	9'000.00	2'311'500.00	-34'695.50	2'413'121.40
	Netto Ertrag	2'346'886.05		2'302'500.00		2'447'816.90	
9100.3180.01	Wertberichtigungen auf Steuerguthaben	4'500.00				-39'000.00	
9100.3181.01	Tatsächliche Forderungsverluste	16'711.45		9'000.00		4'304.50	
9100.4000.01	Einkommenssteuern natürliche Personen		1'780'317.25		1'670'000.00		1'791'981.45
9100.4000.20	Nachsteuern und Bussen Einkommenssteuern		6'150.45		2'000.00		37.40
9100.4000.40	Aktive Steuerauscheidung Einkommen		24'784.40		26'000.00		28'131.45
9100.4000.50	Passive Steuerauscheidung Einkommen		-47'776.90		-21'000.00		-43'281.95
9100.4000.60	Pauschale Steueranrechnung				-1'000.00		
9100.4001.01	Vermögenssteuern natürliche Personen		168'162.40		137'000.00		140'944.65
9100.4001.40	Aktive Steuerauscheidung Vermögen		11'858.30		11'000.00		14'023.55
9100.4001.50	Passive Steuerauscheidung Vermögen		-12'384.00		-8'000.00		-12'065.25
9100.4002.01	Quellensteuern		177'123.60		97'000.00		112'230.35



12 Details zur Rechnung

12.2 Erfolgsrechnung nach Funktionen

GEMEINDE
INNERTKIRCHEN

Konto	Erfolgsrechnung Funktionale Gliederung ER	Rechnung 2025		Budget 2025		Rechnung 2024	
		Aufwand	Ertrag	Aufwand	Ertrag	Aufwand	Ertrag
9100.4002.10	Quellensteuer aus BGSA		537.70		1'000.00		696.15
9100.4010.01	JP Gewinnsteuern		448'085.35		500'000.00		498'862.90
9100.4010.40	JP aktive Steuerauscheidung Gewinnsteuern		71'825.40		55'000.00		71'365.10
9100.4010.50	JP passive Steuerauscheidung Gewinnsteuern		-139'854.80		-160'000.00		-191'392.40
9100.4010.70	JP Rückstellungen für Steuerteilungen		-124'000.00				-5'000.00
9100.4011.01	JP Kapitalsteuern		908.00		500.00		1'359.95
9100.4011.40	JP aktive Steuerauscheidung Kapitalsteuern		83.95		100.00		63.00
9100.4011.50	JP passive Steuerauscheidung Kapitalsteuern		-35.50		-100.00		-272.70
9100.4029.01	Eingang abgeschr. Steuern - BST/SOV		2'311.90		2'000.00		5'437.75
9101	Sondersteuern		136'745.75		70'000.00		66'711.25
	Netto Ertrag						
9101.3181.01	Tatsächliche Forderungsverluste Sondersteuern					65'991.21	
						720.04	
9101.4000.80	Lotteriegewinnsteuern		530.00				350.00
9101.4022.01	Grundstückgewinnsteuern		72'124.35		25'000.00		9'723.00
9101.4022.10	Sonderveranlagung		64'091.40		45'000.00		56'638.25
9102	Liegenschaftssteuern		388.41		1'120'000.00		1'111'956.05
	Netto Ertrag						
9102.3181.01	Tatsächliche Forderungsverluste Liegenschaftssteuern		1'125'643.09		1'120'000.00		1'111'956.05
			388.41				
9102.4021.01	Liegenschaftssteuern						1'111'956.05
9103	Hundesteuern		539.15		100.00		7'680.00
	Netto Ertrag						
9103.3181.01	Tatsächliche Forderungsverluste		5'965.85		8'300.00		7'680.00
			539.15		100.00		
9103.4033.01	Hundetaxen					8'400.00	7'680.00
93	Finanz- und Lastenausgleich		251'526.00		252'000.00		254'032.00
	Netto Ertrag						
			1'060'658.00		1'054'000.00		1'058'760.00
930	Finanz- und Lastenausgleich		251'526.00		252'000.00		254'032.00
	Netto Ertrag						
			1'060'658.00		1'054'000.00		1'058'760.00
9300	Finanz- und Lastenausgleich		251'526.00		252'000.00		254'032.00
	Netto Ertrag						
			1'060'658.00		1'054'000.00		1'058'760.00
9300.3621.60	Lastenausgleich neue Aufgabenteilung		200'096.00		197'000.00		197'203.00
9300.3622.70	Finanzausgleich Disparitätenabbau		51'430.00		55'000.00		56'829.00
9300.4621.60	Finanzausgleich geografisch-topografische Lasten					1'298'000.00	1'304'400.00
9300.4621.61	Finanzausgleich soziodemografische Lasten					8'000.00	8'392.00
95	Ertragsanteile, übrige		29'976.20		30'000.00		24'002.55
	Netto Ertrag						
			29'976.20		30'000.00		24'002.55
950	Ertragsanteile, übrige		29'976.20		30'000.00		24'002.55
	Netto Ertrag						
			29'976.20		30'000.00		24'002.55
9500	Ertragsanteile, übrige		29'976.20		30'000.00		24'002.55
	Netto Ertrag						
			29'976.20		30'000.00		24'002.55



12 Details zur Rechnung

12.2 Erfolgsrechnung nach Funktionen

GEMEINDE
INNERTKIRCHEN

Konto	Erfolgsrechnung Funktionale Gliederung ER	Rechnung 2025		Budget 2025		Rechnung 2024	
		Aufwand	Ertrag	Aufwand	Ertrag	Aufwand	Ertrag
9500.4024.01	Erbschafts- und Schenkungssteuern		2'907.20				971.70
9500.4600.01	Ertragsanteile an Direkter Bundessteuer		27'069.00		30'000.00		23'030.85
96	Vermögens- und Schuldenverwaltung	224'602.06	256'700.94	230'000.00	273'300.00	253'291.29	272'844.32
	Netto Ertrag	32'098.88		43'300.00		19'553.03	
961	Zinsen	44'810.41	36'001.00	46'200.00	33'500.00	52'508.10	40'359.40
	Netto Aufwand		8'809.41		12'700.00		12'148.70
9610	Zinsen	44'810.41	36'001.00	46'200.00	33'500.00	52'508.10	40'359.40
	Netto Aufwand		8'809.41		12'700.00		12'148.70
9610.3181.01	Tatsächliche Forderungsverluste Verzugszinse	643.35		500.00		210.75	
9610.3401.01	Verzinsung kurzfristiger Finanzverbindlichkeiten	10'211.01		13'400.00		18'510.35	
9610.3406.01	Verzinsung langfristige Finanzverbindlichkeiten	30'633.80		30'600.00		31'008.00	
9610.3409.02	Interne Verrechnung von kalk. Zinsen und Finanzaufwand (SF)	220.75		200.00		364.40	
9610.3499.01	Vergütungszinse Steuern	3'101.50		1'500.00		2'414.60	
9610.4401.01	Zinsen Forderungen und Kontokorrente		0.90		100.00		1.70
9610.4401.02	Verzugszinse		15'932.75		10'000.00		13'345.25
9610.4409.01	Interne Verrechnung von kalk. Zinsen und Finanzaufwand (SF)		16'314.65		20'000.00		17'522.55
9610.4451.01	Erträge aus Beteiligungen VV		3'752.70		3'400.00		9'489.90
963	Liegenschaften des Finanzvermögens	186'791.65	219'899.94	183'800.00	239'800.00	182'783.19	230'584.92
	Netto Ertrag	33'108.29		56'000.00		47'801.73	
9630	Liegenschaften des Finanzvermögens	107'383.65	148'355.25	98'300.00	163'900.00	104'169.79	167'950.37
	Netto Ertrag	40'971.60		65'600.00		63'780.58	
9630.3010.01	Löhne Betriebspersonal	6'224.15		6'800.00		4'958.40	
9630.3050.01	AG-Beiträge AHV, IV, EO, ALV; Verwaltungskosten	402.10		500.00		320.45	
9630.3052.01	AG-Beiträge an Pensionskasse	607.85		600.00		606.55	
9630.3053.01	AG-Beiträge an Unfallversicherung	67.95		100.00		77.60	
9630.3054.01	AG-Beiträge an Familienausgleichskasse	93.55		100.00		74.65	
9630.3055.01	AG-Beiträge an Krankentaggeldversicherung	44.35		100.00		35.35	
9630.3111.01	Anschaffung Mobilien, Maschinen, Apparate und Geräte	10'053.30		800.00		500.90	
9630.3120.01	Ver- und Entsorgung	15'907.10		19'600.00		15'549.25	
9630.3132.01	Honorare externe Berater, Gutachter, Fachexperten	11'086.90		500.00		5'119.10	
9630.3134.02	Versicherungen	8'232.25		8'600.00		8'257.30	
9630.3137.01	Steuern und Abgaben (Schwellentelle)	1'315.05		1'300.00		1'314.35	
9630.3409.01	Baurechtszinsen	3'600.00		3'600.00		3'600.00	
9630.3430.01	Baulicher Unterhalt Liegenschaften	5'510.45		13'000.00		17'307.02	
9630.3431.01	Nicht baulicher Unterhalt Liegenschaften	2'988.65		5'000.00		8'748.87	
9630.3893.01	Einlage in SF Vorfinanzierung	41'250.00		37'700.00		37'700.00	
9630.4430.01	Mietzinse		78'861.00		87'000.00		85'681.00
9630.4430.02	Pachtzinse		170.00		200.00		170.00
9630.4430.03	Baurechtszinse		20'681.70		17'600.00		20'681.70

GEMEINDE
INNERTKIRCHEN

Konto	Erfolgsrechnung Funktionale Gliederung ER	Rechnung 2025		Budget 2025		Rechnung 2024	
		Aufwand	Ertrag	Aufwand	Ertrag	Aufwand	Ertrag
9630.4439.01	Übriger Liegenschaftsertrag FV (Nebenkosten)		7'305.15		7'500.00		11'926.50
9630.4893.01	Entnahmen aus SF Vorfinanzierung		4'182.40		13'000.00		12'439.87
9630.4920.01	Interne Verrechnung von Mieten, Pachten u. Benützungskosten (Verwaltungsräume, 0290.3920)		33'600.00		33'600.00		33'600.00
9630.4930.01	Interne Verrechnung von Betriebs- und Verwaltungskosten (Nebenkosten Verwaltungsräume, 0290.3930)		3'555.00		5'000.00		3'451.30
9631	Liegenschaft Grimseltor	79'408.00	71'544.69	85'500.00	75'900.00	78'613.40	62'634.55
	Netto Aufwand		7'863.31		9'600.00		15'978.85
9631.3010.01	Löhne Betriebspersonal	6'384.80		6'700.00		6'346.05	
9631.3050.01	AG-Beiträge AHV, IV, EO, ALV; Verwaltungskosten	412.20		400.00		409.50	
9631.3052.01	AG-Beiträge an Pensionskasse	607.85		600.00		606.55	
9631.3053.01	AG-Beiträge an Unfallversicherung	81.95		100.00		99.45	
9631.3054.01	AG-Beiträge an Familienausgleichskasse	96.05		100.00		95.55	
9631.3055.01	AG-Beiträge an Krankentaggeldversicherung	45.30		100.00		44.95	
9631.3101.01	Betriebs- und Verbrauchsmateril	642.70		500.00		717.20	
9631.3111.01	Maschinen, Geräte und Fahrzeuge	44.85		1'000.00			
9631.3120.01	Ver- und Entsorgung	9'863.45		8'500.00		10'239.45	
9631.3130.01	Dienstleistungen Dritter	424.50		1'800.00		5'789.95	
9631.3134.01	Sachversicherungen	4'917.60		5'300.00		4'979.65	
9631.3137.01	Steuern und Abgaben	2'591.15		2'600.00		2'591.15	
9631.3151.01	Unterhalt Apparate, Maschinen, Geräte und Fahrzeuge	6'323.91		14'000.00		9'102.15	
9631.3406.01	Verzinsung langfristiger Finanzanlagen	7'500.00		7'500.00		7'500.00	
9631.3430.01	Unterhalt Hochbauten	12'221.69		11'400.00		5'191.80	
9631.3893.01	Einlage in SF Vorfinanzierung	27'250.00		24'900.00		24'900.00	
9631.4260.01	Rückerstattung Dritter		4'569.25				4'648.75
9631.4430.01	Pacht- und Mietzinse Liegenschaften im FV		51'081.20		58'000.00		45'079.00
9631.4432.01	Benützungskosten Liegenschaften im FV		1'230.00		1'500.00		2'515.00
9631.4439.01	Übriger Liegenschaftsertrag Nebenkosten		2'442.55		5'000.00		5'200.00
9631.4893.01	Entnahmen aus SF Vorfinanzierung		12'221.69		11'400.00		5'191.80
969	Finanzvermögen	-7'000.00	800.00			18'000.00	1'900.00
	Netto Aufwand						16'100.00
	Netto Ertrag	7'800.00					
9690	Finanzvermögen	-7'000.00	800.00			18'000.00	1'900.00
	Netto Aufwand						16'100.00
	Netto Ertrag	7'800.00					
9690.3180.01	Wertberichtigungen auf Guthaben	-7'000.00				18'000.00	
9690.4410.01	Gewinne aus Verkauf von Finanzanlagen						1'500.00
9690.4440.01	Marktwertanpassung FV		800.00				400.00
97	Rückverteilungen		800.00		800.00		870.70
	Netto Ertrag	800.00		800.00		870.70	
971	Rückverteilungen aus CO2-Abgabe		800.00		800.00		870.70



12 Details zur Rechnung

12.2 Erfolgsrechnung nach Funktionen

GEMEINDE
INNERTKIRCHEN

Konto	Erfolgsrechnung Funktionale Gliederung ER	Rechnung 2025		Budget 2025		Rechnung 2024	
		Aufwand	Ertrag	Aufwand	Ertrag	Aufwand	Ertrag
	Netto Ertrag	800.00		800.00		870.70	
9710	Rückverteilungen aus CO2-Abgabe		800.00		800.00		870.70
	Netto Ertrag	800.00		800.00		870.70	
9710.4699.10	Rückverteilung aus CO2-Abgabe		800.00		800.00		870.70
99	Nicht aufgeteilte Posten	454'962.43	309'912.40	337'500.00	309'900.00	732'509.55	309'912.45
	Netto Aufwand		145'050.03		27'600.00		422'597.10
990	Nicht aufgeteilte Posten	54'616.18		337'500.00		109'881.16	
	Netto Aufwand		54'616.18		337'500.00		109'881.16
9900	Zusätzliche Abschreibungen nach Art. 84 GV	54'616.18		337'500.00		109'881.16	
	Netto Aufwand		54'616.18		337'500.00		109'881.16
9900.3894.01	Einlagen in finanzpolitische Reserven	54'616.18		337'500.00		109'881.16	
995	Neutrale Aufwendungen und Erträge		309'912.40		309'900.00		309'912.45
	Netto Ertrag	309'912.40		309'900.00		309'912.45	
9950	Neutrale Aufwendungen und Erträge		309'912.40		309'900.00		309'912.45
	Netto Ertrag	309'912.40		309'900.00		309'912.45	
9950.4896.01	Entnahmen aus Neubewertungsreserve		309'912.40		309'900.00		309'912.45
999	Abschluss	400'346.25				622'628.39	
	Netto Aufwand		400'346.25				622'628.39
9990	Abschluss	400'346.25				622'628.39	
	Netto Aufwand		400'346.25				622'628.39
9990.9000.01	Ertragsüberschuss allgemeiner Haushalt	400'346.25				622'628.39	
	Total	8'085'668.68	8'085'668.68	7'851'500.00	7'851'500.00	8'013'983.47	8'013'983.47
	Gesamttotal	8'085'668.68	8'085'668.68	7'851'500.00	7'851'500.00	8'013'983.47	8'013'983.47



12 Details zur Rechnung

12.3 Erfolgsrechnung nach Sachgruppen

GEMEINDE
INNERTKIRCHEN

Konto	Erfolgsrechnung Sachgruppengliederung ER	Rechnung 2025		Budget 2025		Rechnung 2024	
		Aufwand	Ertrag	Aufwand	Ertrag	Aufwand	Ertrag
3	Aufwand	7'621'117.27		7'824'200.00		7'365'624.54	
	Netto Aufwand		7'621'117.27		7'824'200.00		7'365'624.54
30	Personalaufwand	1'731'360.42		1'760'550.00		1'720'159.28	
300	Behörden und Kommissionen	101'627.10		109'650.00		106'091.80	
3000	Löhne, Tag- und Sitzungsgelder an Behörden und Kommissionen	101'627.10		109'650.00		106'091.80	
0110.3000.01	Löhne, Entschädigungen, Sitzungsgelder Kommission			1'000.00		1'013.15	
0120.3000.01	Löhne, Entschädigungen, Sitzungsgelder Kommission	100'247.10		102'900.00		101'838.65	
2198.3000.01	Löhne, Entschädigungen, Sitzungsgelder Kommission	1'380.00		4'000.00		3'240.00	
6150.3000.01	Löhne, Entschädigungen, Sitzungsgelder Kommission			1'000.00			
7101.3000.01	Löhne, Entschädigungen, Sitzungsgelder Kommission			500.00			
7202.3000.01	Löhne, Entschädigungen, Sitzungsgelder Kommission			50.00			
7301.3000.01	Löhne, Entschädigungen, Sitzungsgelder Kommission			100.00			
8110.3000.01	Löhne, Entschädigungen, Sitzungsgelder Kommission			100.00			
301	Löhne des Verwaltungs- und Betriebspersonals	1'357'251.20		1'361'000.00		1'351'609.85	
3010	Löhne des Verwaltungs- und Betriebspersonals	1'357'251.20		1'361'000.00		1'351'609.85	
0220.3010.01	Löhne Verwaltungspersonal	410'397.50		397'300.00		417'792.20	
0220.3010.09	Rückerstattung Taggelder, EO, Unfall, Krankheit, Mutterschaft					-525.25	
0290.3010.01	Löhne Betriebspersonal	8'131.55		10'400.00		9'465.15	
1400.3010.01	Löhne Verwaltungs- und Betriebspersonal	44'517.60		45'000.00		38'537.20	
1400.3010.02	Löhne Verwaltungs- und Betriebspersonal (Feueraufseher)	9'480.00		12'200.00		8'280.00	
1610.3010.01	Löhne Betriebspersonal	7'275.25		5'800.00		6'285.05	
2170.3010.01	Löhne Betriebspersonal (Grund)	102'776.00		99'600.00		100'265.15	
2180.3010.01	Löhne Betriebspersonal	28'249.75		30'600.00		28'933.45	
2198.3010.01	Löhne Verwaltungspersonal	10'851.10		10'800.00		10'638.90	
3290.3010.01	Löhne Betriebspersonal	19'743.50		18'600.00		20'496.20	
3420.3010.01	Löhne Betriebspersonal	121'561.05		118'100.00		122'027.45	
4331.3010.01	Löhne Schulzahnpflegehelferin	2'244.00		2'200.00		1'276.00	
5310.3010.01	Löhne Verwaltungspersonal	11'407.35		11'300.00		11'086.65	
6150.3010.01	Löhne Betriebspersonal	220'941.80		217'500.00		206'138.65	
7101.3010.01	Löhne Betriebspersonal	78'857.70		84'500.00		85'113.95	
7202.3010.01	Löhne Betriebspersonal	88'880.60		87'100.00		86'014.85	
7301.3010.01	Löhne Betriebspersonal	32'509.75		39'000.00		36'008.20	
7710.3010.01	Löhne Betriebspersonal	14'279.95		17'400.00		14'767.90	
7791.3010.01	Löhne Betriebspersonal	17'257.15		16'000.00		16'375.85	
8110.3010.01	Löhne Betriebspersonal	10'321.45		8'500.00		6'871.40	
8400.3010.01	Löhne Betriebspersonal	17'604.60		15'000.00		12'738.45	



12 Details zur Rechnung

12.3 Erfolgsrechnung nach Sachgruppen

GEMEINDE
INNERTKIRCHEN

Konto	Erfolgsrechnung Sachgruppengliederung ER	Rechnung 2025		Budget 2025		Rechnung 2024	
		Aufwand	Ertrag	Aufwand	Ertrag	Aufwand	Ertrag
8406.3010.01	Löhne Verwaltungspersonal	85'585.65		91'600.00		92'907.00	
8406.3010.09	Rückerstattung Taggelder, EO, Unfall, Krankheit, Mutterschaft	-7'343.35					
8731.3010.01	Löhne Betriebspersonal	9'112.30		9'000.00		8'811.00	
9630.3010.01	Löhne Betriebspersonal	6'224.15		6'800.00		4'958.40	
9631.3010.01	Löhne Betriebspersonal	6'384.80		6'700.00		6'346.05	
304	Zulagen	3'597.02		4'200.00		7'211.13	
3049	Übrige Zulagen	3'597.02		4'200.00		7'211.13	
2170.3049.01	Dienstkleider	304.86		400.00		979.09	
3420.3049.01	Dienstkleider	1'156.15		1'000.00		1'415.85	
6150.3049.01	Dienstkleider	1'056.73		2'000.00		4'159.39	
7101.3049.01	Dienstkleider	594.54		500.00		328.40	
7202.3049.01	Dienstkleider	484.74		300.00		328.40	
305	Arbeitgeberbeiträge	240'594.95		260'700.00		242'225.00	
3050	AG-Beiträge AHV, IV, EO, ALV, Verwaltungskosten	90'540.15		92'600.00		91'151.65	
0120.3050.01	AG-Beiträge AHV, IV, EO, ALV; Verwaltungskosten	5'573.75		6'500.00		5'617.75	
0220.3050.01	AG-Beiträge AHV, IV, EO, ALV; Verwaltungskosten	25'462.95		25'100.00		26'467.95	
0290.3050.01	AG-Beiträge AHV, IV, EO, ALV; Verwaltungskosten	497.90		600.00		569.75	
1400.3050.01	AG-Beiträge AHV, IV, EO, ALV; Verwaltungskosten	3'266.85		3'600.00		3'033.60	
1610.3050.01	AG-Beiträge AHV, IV, EO, ALV; Verwaltungskosten	471.10		400.00		419.40	
2170.3050.01	AG-Beiträge AHV, IV, EO, ALV; Verwaltungskosten	6'129.25		6'300.00		6'243.45	
2180.3050.01	AG-Beiträge AHV, IV, EO, ALV; Verwaltungskosten	1'806.45		1'900.00		1'863.85	
2198.3050.01	AG-Beiträge AHV, IV, EO, ALV; Verwaltungskosten	699.30		700.00		685.05	
3290.3050.01	AG-Beiträge AHV, IV, EO, ALV; Verwaltungskosten	1'139.85		1'200.00		1'132.65	
3420.3050.01	AG-Beiträge AHV, IV, EO, ALV; Verwaltungskosten	7'681.50		7'500.00		6'719.05	
4331.3050.01	AG-Beiträge AHV, IV, EO, ALV; Verwaltungskosten	73.70					
5310.3050.01	AG-Beiträge AHV, IV, EO, ALV; Verwaltungskosten	735.45		700.00		712.00	
6150.3050.01	AG-Beiträge AHV, IV, EO, ALV; Verwaltungskosten	14'096.90		13'700.00		13'298.35	
7101.3050.01	AG-Beiträge AHV, IV, EO, ALV; Verwaltungskosten	5'065.90		5'400.00		5'507.45	
7202.3050.01	AG-Beiträge AHV, IV, EO, ALV; Verwaltungskosten	5'899.80		5'500.00		5'571.20	
7301.3050.01	AG-Beiträge AHV, IV, EO, ALV; Verwaltungskosten	2'091.15		2'500.00		2'325.30	
7710.3050.01	AG-Beiträge AHV, IV, EO, ALV; Verwaltungskosten	928.10		1'100.00		957.65	
7791.3050.01	AG-Beiträge AHV, IV, EO, ALV; Verwaltungskosten	1'027.80		1'000.00		982.80	
8110.3050.01	AG-Beiträge AHV, IV, EO, ALV; Verwaltungskosten	609.30		600.00		372.65	
8400.3050.01	AG-Beiträge AHV, IV, EO, ALV; Verwaltungskosten	991.80		1'000.00		1'335.75	
8406.3050.01	AG-Beiträge AHV, IV, EO, ALV; Verwaltungskosten	4'959.50		5'800.00		6'095.80	
8731.3050.01	AG-Beiträge AHV, IV, EO, ALV; Verwaltungskosten	517.55		600.00		510.25	
9630.3050.01	AG-Beiträge AHV, IV, EO, ALV; Verwaltungskosten	402.10		500.00		320.45	

**12 Details zur Rechnung**

12.3 Erfolgsrechnung nach Sachgruppen

GEMEINDE
INNERTKIRCHEN

Konto	Erfolgsrechnung Sachgruppengliederung ER	Rechnung 2025		Budget 2025		Rechnung 2024	
		Aufwand	Ertrag	Aufwand	Ertrag	Aufwand	Ertrag
9631.3050.01	AG-Beiträge AHV, IV, EO, ALV; Verwaltungskosten	412.20		400.00		409.50	
3052	AG-Beiträge an Pensionskassen	103'544.40		113'800.00		103'394.70	
0220.3052.01	AG-Beiträge an Pensionskasse	25'687.90		35'000.00		26'443.50	
1400.3052.01	AG-Beiträge an Pensionskasse	2'303.35		3'000.00		2'568.70	
1610.3052.01	AG-Beiträge an Pensionskasse	813.65		800.00		711.60	
2170.3052.01	AG-Beiträge an Pensionskasse	9'726.40		9'700.00		9'701.60	
2180.3052.01	AG-Beiträge an Pensionskasse					171.80	
2198.3052.01	AG-Beiträge an Pensionskasse	748.55		800.00		683.20	
3290.3052.01	AG-Beiträge an Pensionskasse	1'190.25		1'200.00		1'227.05	
3420.3052.01	AG-Beiträge an Pensionskasse	10'083.00		10'500.00		8'519.45	
5310.3052.01	AG-Beiträge an Pensionskasse	871.10		900.00		817.75	
6150.3052.01	AG-Beiträge an Pensionskasse	19'488.30		19'900.00		18'766.65	
7101.3052.01	AG-Beiträge an Pensionskasse	6'264.00		6'900.00		6'775.35	
7202.3052.01	AG-Beiträge an Pensionskasse	11'148.75		9'500.00		11'523.35	
7301.3052.01	AG-Beiträge an Pensionskasse	3'144.40		3'100.00		3'473.85	
7710.3052.01	AG-Beiträge an Pensionskasse	378.95		400.00		417.15	
7791.3052.01	AG-Beiträge an Pensionskasse	567.75		600.00		546.75	
8110.3052.01	AG-Beiträge an Pensionskasse	873.10		600.00		553.55	
8400.3052.01	AG-Beiträge an Pensionskasse	1'747.15		1'400.00		1'672.65	
8406.3052.01	AG-Beiträge an Pensionskasse	6'501.95		7'500.00		6'911.50	
8731.3052.01	AG-Beiträge an Pensionskasse	790.15		800.00		696.15	
9630.3052.01	AG-Beiträge an Pensionskasse	607.85		600.00		606.55	
9631.3052.01	AG-Beiträge an Pensionskasse	607.85		600.00		606.55	
3053	AG-Beiträge an Unfallversicherungen	16'062.65		21'200.00		17'052.60	
0110.3053.01	AG-Beiträge an Unfallversicherung					6.95	
0220.3053.01	AG-Beiträge an Unfallversicherung	4'730.80		4'800.00		3'909.65	
0290.3053.01	AG-Beiträge an Unfallversicherung	44.90		100.00		63.90	
1400.3053.01	AG-Beiträge an Unfallversicherung	550.00		800.00		604.65	
1610.3053.01	AG-Beiträge an Unfallversicherung	90.20		100.00		99.70	
2170.3053.01	AG-Beiträge an Unfallversicherung	1'248.05		1'600.00		1'496.75	
2180.3053.01	AG-Beiträge an Unfallversicherung	156.55		300.00		201.15	
2198.3053.01	AG-Beiträge an Unfallversicherung	108.05		100.00		85.70	
3290.3053.01	AG-Beiträge an Unfallversicherung	188.65		300.00		247.40	
3420.3053.01	AG-Beiträge an Unfallversicherung	1'534.55		2'200.00		1'961.50	
4331.3053.01	AG-Beiträge an Unfallversicherung	12.45				8.85	
5310.3053.01	AG-Beiträge an Unfallversicherung	114.05		100.00		89.55	
6150.3053.01	AG-Beiträge an Unfallversicherung	2'944.20		4'800.00		3'090.90	
7101.3053.01	AG-Beiträge an Unfallversicherung	1'011.25		1'400.00		1'409.70	
7202.3053.01	AG-Beiträge an Unfallversicherung	1'175.90		1'500.00		1'425.70	

**12 Details zur Rechnung**

12.3 Erfolgsrechnung nach Sachgruppen

GEMEINDE
INNERTKIRCHEN

Konto	Erfolgsrechnung Sachgruppengliederung ER	Rechnung 2025		Budget 2025		Rechnung 2024	
		Aufwand	Ertrag	Aufwand	Ertrag	Aufwand	Ertrag
7301.3053.01	AG-Beiträge an Unfallversicherung	416.35		700.00		594.95	
7710.3053.01	AG-Beiträge an Unfallversicherung	178.00		200.00		205.00	
7791.3053.01	AG-Beiträge an Unfallversicherung	189.65		200.00		208.75	
8110.3053.01	AG-Beiträge an Unfallversicherung	125.90		100.00		103.20	
8400.3053.01	AG-Beiträge an Unfallversicherung	153.70		200.00		166.00	
8406.3053.01	AG-Beiträge an Unfallversicherung	836.20		1'300.00		765.20	
8731.3053.01	AG-Beiträge an Unfallversicherung	103.35		200.00		130.40	
9630.3053.01	AG-Beiträge an Unfallversicherung	67.95		100.00		77.60	
9631.3053.01	AG-Beiträge an Unfallversicherung	81.95		100.00		99.45	
3054	AG-Beiträge an Familienausgleichskasse	21'050.05		23'200.00		21'143.25	
0110.3054.01	AG-Beiträge an Familienausgleichskasse					15.20	
0120.3054.01	AG-Beiträge an Familienausgleichskasse	1'487.25		1'600.00		1'527.15	
0220.3054.01	AG-Beiträge an Familienausgleichskasse	5'649.50		5'500.00		5'729.90	
0290.3054.01	AG-Beiträge an Familienausgleichskasse	122.15		200.00		140.90	
1400.3054.01	AG-Beiträge an Familienausgleichskasse	761.05		900.00		706.65	
1610.3054.01	AG-Beiträge an Familienausgleichskasse	112.95		100.00		97.60	
2170.3054.01	AG-Beiträge an Familienausgleichskasse	1'502.55		1'600.00		1'476.30	
2180.3054.01	AG-Beiträge an Familienausgleichskasse	423.70		500.00		435.20	
2198.3054.01	AG-Beiträge an Familienausgleichskasse	162.60		200.00		159.65	
3290.3054.01	AG-Beiträge an Familienausgleichskasse	298.60		300.00		310.05	
3420.3054.01	AG-Beiträge an Familienausgleichskasse	1'802.55		2'200.00		1'802.40	
4331.3054.01	AG-Beiträge an Familienausgleichskasse	33.65				19.15	
5310.3054.01	AG-Beiträge an Familienausgleichskasse	171.15		200.00		165.60	
6150.3054.01	AG-Beiträge an Familienausgleichskasse	3'039.90		4'400.00		2'837.80	
7101.3054.01	AG-Beiträge an Familienausgleichskasse	1'183.90		1'300.00		1'284.20	
7202.3054.01	AG-Beiträge an Familienausgleichskasse	1'377.95		1'300.00		1'299.50	
7301.3054.01	AG-Beiträge an Familienausgleichskasse	487.05		600.00		541.10	
7710.3054.01	AG-Beiträge an Familienausgleichskasse	215.65		100.00		222.85	
7791.3054.01	AG-Beiträge an Familienausgleichskasse	261.05		200.00		247.40	
8110.3054.01	AG-Beiträge an Familienausgleichskasse	158.45		100.00		105.60	
8400.3054.01	AG-Beiträge an Familienausgleichskasse	230.85		200.00		310.90	
8406.3054.01	AG-Beiträge an Familienausgleichskasse	1'257.55		1'300.00		1'419.25	
8731.3054.01	AG-Beiträge an Familienausgleichskasse	120.40		200.00		118.70	
9630.3054.01	AG-Beiträge an Familienausgleichskasse	93.55		100.00		74.65	
9631.3054.01	AG-Beiträge an Familienausgleichskasse	96.05		100.00		95.55	
3055	AG-Beiträge an Krankentaggeldversicherungen	9'397.70		9'900.00		9'482.80	
0220.3055.01	AG-Beiträge an Krankentaggeldversicherung	2'862.85		2'500.00		2'949.70	
0290.3055.01	AG-Beiträge an Krankentaggeldversicherung	54.80		100.00		62.80	
1400.3055.01	AG-Beiträge an Krankentaggeldversicherung	292.95		300.00		275.40	

**12 Details zur Rechnung**

12.3 Erfolgsrechnung nach Sachgruppen

GEMEINDE
INNERTKIRCHEN

Konto	Erfolgsrechnung Sachgruppengliederung ER	Rechnung 2025		Budget 2025		Rechnung 2024	
		Aufwand	Ertrag	Aufwand	Ertrag	Aufwand	Ertrag
1610.3055.01	AG-Beiträge an Krankentaggeldversicherung	53.35		100.00		46.30	
2170.3055.01	AG-Beiträge an Krankentaggeldversicherung	675.50		600.00		672.10	
2180.3055.01	AG-Beiträge an Krankentaggeldversicherung	199.10		200.00		195.55	
2198.3055.01	AG-Beiträge an Krankentaggeldversicherung	76.80		100.00		75.35	
3290.3055.01	AG-Beiträge an Krankentaggeldversicherung	135.00		100.00		140.50	
3420.3055.01	AG-Beiträge an Krankentaggeldversicherung	846.80		1'000.00		848.85	
4331.3055.01	AG-Beiträge an Krankentaggeldversicherung	8.10					
5310.3055.01	AG-Beiträge an Krankentaggeldversicherung	81.00		100.00		78.75	
6150.3055.01	AG-Beiträge an Krankentaggeldversicherung	1'539.15		2'000.00		1'449.65	
7101.3055.01	AG-Beiträge an Krankentaggeldversicherung	558.40		600.00		607.05	
7202.3055.01	AG-Beiträge an Krankentaggeldversicherung	650.00		700.00		613.90	
7301.3055.01	AG-Beiträge an Krankentaggeldversicherung	230.20		200.00		256.50	
7710.3055.01	AG-Beiträge an Krankentaggeldversicherung	101.75		100.00		105.45	
7791.3055.01	AG-Beiträge an Krankentaggeldversicherung	113.55		100.00		108.30	
8110.3055.01	AG-Beiträge an Krankentaggeldversicherung	67.05		100.00		40.95	
8400.3055.01	AG-Beiträge an Krankentaggeldversicherung	109.15		100.00		147.10	
8406.3055.01	AG-Beiträge an Krankentaggeldversicherung	595.50		600.00		672.00	
8731.3055.01	AG-Beiträge an Krankentaggeldversicherung	57.05		100.00		56.30	
9630.3055.01	AG-Beiträge an Krankentaggeldversicherung	44.35		100.00		35.35	
9631.3055.01	AG-Beiträge an Krankentaggeldversicherung	45.30		100.00		44.95	
309	Übriger Personalaufwand	28'290.15		25'000.00		13'021.50	
3090	Aus- und Weiterbildung des Personals	23'581.90		19'700.00		9'733.60	
0120.3090.01	Aus- und Weiterbildung des Personals	180.00		300.00			
0220.3090.01	Aus- und Weiterbildung des Personals	8'322.35		10'800.00		7'092.35	
1400.3090.01	Aus- und Weiterbildung des Personals (inkl. Feueraufseher)	262.15		500.00			
2170.3090.01	Aus- und Weiterbildung des Personals	1'137.90		200.00		350.50	
3420.3090.01	Aus- und Weiterbildung Leiter WW	1'137.90		2'000.00			
6150.3090.01	Aus- und Weiterbildung des Personals	7'546.60		2'500.00		525.75	
7101.3090.01	Aus- und Weiterbildung des Personals	4'245.00		3'000.00		860.00	
7202.3090.01	Aus- und Weiterbildung des Personals	400.00		400.00		400.00	
8406.3090.01	Aus- und Weiterbildung Personal	350.00				505.00	
3091	Personalwerbung	3'118.95		3'200.00		1'697.15	
0220.3091.01	Personalwerbung	3'118.95		3'200.00		1'697.15	
3099	Übriger Personalaufwand	1'589.30		2'100.00		1'590.75	
2120.3099.01	Übriger Personalaufwand	1'441.30		1'100.00		1'090.75	
2130.3099.01	Übriger Personalaufwand	148.00		1'000.00		500.00	



12 Details zur Rechnung

12.3 Erfolgsrechnung nach Sachgruppen

GEMEINDE
INNERTKIRCHEN

Konto	Erfolgsrechnung Sachgruppengliederung ER	Rechnung 2025		Budget 2025		Rechnung 2024	
		Aufwand	Ertrag	Aufwand	Ertrag	Aufwand	Ertrag
31	Sach- und übriger Betriebsaufwand	2'164'464.52		2'045'350.00		1'966'621.30	
310	Material- und Warenaufwand	229'197.87		222'300.00		207'844.90	
3100	Büromaterial	17'863.90		19'100.00		18'030.88	
0220.3100.01	Büromaterial	8'189.63		10'700.00		9'092.03	
8406.3100.01	Verwaltungsaufwand	9'674.27		8'400.00		8'938.85	
3101	Betriebs-, Verbrauchsmaterial	115'612.52		105'200.00		95'700.44	
0220.3101.01	Betriebs-, Verbrauchsmaterial	4'317.93		6'000.00		3'759.30	
0290.3101.01	Betriebs-, Verbrauchsmaterial	467.10		200.00		1'004.00	
1500.3101.01	Betriebs-, Verbrauchsmaterial	200.00		100.00		645.00	
1610.3101.01	Betriebs-, Verbrauchsmaterial	2'017.85		1'500.00		1'521.60	
2110.3101.01	Betriebs-, Verbrauchsmaterial	171.60		300.00		150.60	
2120.3101.01	Betriebs-, Verbrauchsmaterial	291.75		1'200.00		351.55	
2130.3101.01	Betriebs-, Verbrauchsmaterial			200.00			
2170.3101.01	Betriebs-, Verbrauchsmaterial (Grund)	5'894.49		6'000.00		7'406.09	
3290.3101.01	Betriebs-, Verbrauchsmaterial (MZH Gadmen)	524.50		500.00		189.85	
3420.3101.01	Betriebs-, Verbrauchsmaterial (Pflanzen öffentl. Anlagen, Brennholz)	10'547.75		12'000.00		2'565.45	
4331.3101.01	Betriebs-, Verbrauchsmaterial	200.60		100.00		154.00	
6150.3101.01	Betriebs-, Verbrauchsmaterial und Signalisationstafeln	20'479.99		7'000.00		9'020.45	
6150.3101.03	Betriebs-, Verbrauchsmaterial (Treibstoffe, Schmiermittel)	23'031.05		20'000.00		21'111.10	
7101.3101.01	Betriebs-, Verbrauchsmaterial	8'094.97		5'600.00		8'352.15	
7202.3101.01	Betriebs-, Verbrauchsmaterial	13'619.40		17'900.00		14'550.40	
7301.3101.01	Betriebs-, Verbrauchsmaterial			200.00			
7710.3101.01	Betriebs-, Verbrauchsmaterial	8'381.95		7'000.00		7'824.20	
7791.3101.01	Betriebs-, Verbrauchsmaterial	2'066.75		2'000.00		2'026.25	
7792.3101.01	Betriebs-, Verbrauchsmaterial	1'690.14		1'900.00		1'379.25	
8406.3101.01	Franchisingmaterial Haslital Tourismus	12'972.00		15'000.00		12'972.00	
9631.3101.01	Betriebs- und Verbrauchsmateril	642.70		500.00		717.20	
3102	Drucksachen, Publikationen	7'920.97		7'700.00		8'918.60	
0110.3102.01	Drucksachen, Publikationen	6'833.90		6'500.00		6'871.35	
0220.3102.01	Drucksachen, Publikationen	922.07		1'000.00		1'937.25	
5440.3102.01	Drucksachen, Publikationen	165.00		200.00		110.00	
3103	Fachliteratur, Zeitschriften	884.00		1'100.00		1'029.00	
0220.3103.01	Fachliteratur, Zeitschriften	884.00		1'100.00		1'029.00	
3104	Lehrmittel	45'308.53		44'000.00		42'383.08	
2110.3104.01	Lehrmittel	4'497.95		4'500.00		3'808.34	

**12 Details zur Rechnung**

12.3 Erfolgsrechnung nach Sachgruppen

GEMEINDE
INNERTKIRCHEN

Konto	Erfolgsrechnung Sachgruppengliederung ER	Rechnung 2025		Budget 2025		Rechnung 2024	
		Aufwand	Ertrag	Aufwand	Ertrag	Aufwand	Ertrag
2120.3104.01	Lehrmittel allgemein Prim	22'813.33		20'000.00		21'184.49	
2120.3104.02	Lehrmittel Werken textil/nicht textil, Prim	4'650.00		6'400.00		6'377.20	
2120.3104.04	Lehrmittel Schulbibliothek Prim	3'516.70		3'000.00		2'650.10	
2130.3104.01	Lehrmittel allgemein Sek	6'310.16		6'000.00		4'981.40	
2130.3104.02	Lehrmittel Werken textil/nicht textil, Sek	2'327.17		3'000.00		2'054.70	
2130.3104.03	Lehrmittel Hauswirtschaft	233.00		500.00			
2130.3104.04	Lehrmittel Schulbibliothek	960.22		600.00		1'326.85	
3105	Lebensmittel	10'052.60		13'600.00		10'389.55	
2130.3105.01	Lebensmittel Hauswirtschaft	1'764.20		1'600.00		1'547.60	
2180.3105.01	Lebensmittel Mittagstisch	8'288.40		12'000.00		8'841.95	
3109	Übriger Material- und Warenaufwand	31'555.35		31'600.00		31'393.35	
7301.3109.01	Übriger Material- und Warenaufwand (Kauf Abfallgebinde)	31'555.35		31'600.00		31'393.35	
311	Anschaffungen (nicht aktivierbare Anlagen)	86'469.62		71'600.00		79'203.68	
3110	Büromöbel und Geräte	2'803.85		1'000.00		1'657.27	
0220.3110.01	Büromöbel und Geräte	2'803.85		1'000.00		1'657.27	
3111	Maschinen, Geräte und Fahrzeuge	61'242.56		47'900.00		65'234.59	
1610.3111.01	Maschinen, Geräte und Fahrzeuge	132.15		500.00		3'594.10	
2110.3111.01	Anschaffung von Mobilien, Maschinen und Geräte	1'426.00		1'800.00		113.85	
2120.3111.01	Maschinen, Geräte, Schulgeräte, Werkzeuge	3'185.12		3'600.00		1'814.45	
2130.3111.01	Maschinen, Geräte, Schulgeräte, Werkzeuge	1'963.83		3'000.00		2'316.35	
2170.3111.01	Maschinen, Geräte und Fahrzeuge	12'845.61		7'500.00		22'641.75	
2180.3111.01	Apparate, Gerätschaften			500.00		8.95	
3290.3111.01	Maschinen, Geräte und Mobilien (MZH Gadmen)	235.00		500.00			
3320.3111.01	mobile Audioanlage, Beamer, Leinwand	17'778.90		15'000.00			
3420.3111.01	Maschinen, Geräte, Fahrzeuge			2'000.00		4'786.24	
6150.3111.01	Maschinen, Geräte und Fahrzeuge	10'731.95		8'000.00		20'302.15	
7101.3111.01	Anschaffung Mobilien, Maschinen, Werkzeuge	2'069.50		1'000.00		6'067.50	
7202.3111.72	Anschaffung Mobilien, Maschinen	776.35		1'500.00		2'664.45	
7710.3111.01	Maschinen, Geräte und Werkzeuge			200.00		11.95	
8406.3111.01	Anschaffungen Apparate, Maschinen, Geräte, Fahrzeuge, Werkzeuge			1'000.00		411.95	
9630.3111.01	Anschaffung Mobilien, Maschinen, Apparate und Geräte	10'053.30		800.00		500.90	
9631.3111.01	Maschinen, Geräte und Fahrzeuge	44.85		1'000.00			
3113	Hardware	22'040.56		22'200.00		11'367.52	
0220.3113.01	Hardware	458.00		1'000.00		2'075.49	
2120.3113.01	Hardware	9'198.81		7'000.00		6'284.23	

**12 Details zur Rechnung**

12.3 Erfolgsrechnung nach Sachgruppen

GEMEINDE
INNERTKIRCHEN

Konto	Erfolgsrechnung Sachgruppengliederung ER	Rechnung 2025		Budget 2025		Rechnung 2024	
		Aufwand	Ertrag	Aufwand	Ertrag	Aufwand	Ertrag
2130.3113.01	Hardware	2'993.75		3'000.00		3'007.80	
7202.3113.01	Hardware	9'390.00		11'200.00			
3119	Übrige nicht aktivierbare Anlagen	382.65		500.00		944.30	
3290.3119.02	Übrige nicht aktivierbare Anlagen, (Beflagung)	382.65		500.00		944.30	
312	Ver- und Entsorgungen	259'763.77		242'950.00		276'805.91	
3120	Ver- und Entsorgung Liegenschaften Verwaltungsvermögen	259'763.77		242'950.00		276'805.91	
0290.3120.01	Ver- und Entsorgung Liegenschaften VV	4'812.65		5'300.00		5'296.40	
0292.3120.01	Ver- und Entsorgung Liegenschaften VV	5'865.00		3'200.00		4'090.00	
1500.3120.01	Ver- und Entsorgung Liegenschaften VV	7'703.55		9'000.00		7'031.15	
1610.3120.01	Ver- und Entsorgung Liegenschaften VV	34'405.30		31'900.00		36'272.14	
2170.3120.01	Ver- und Entsorgung Liegenschaften VV (Grund)	31'285.39		32'000.00		36'086.53	
3290.3120.01	Ver- und Entsorgung Liegenschaften VV (MZH Gadmen)	18'476.55		14'900.00		20'419.10	
6150.3120.01	Ver- und Entsorgung Liegenschaften VV	6'550.18		8'000.00		8'530.70	
6150.3120.02	Energie für öffentliche Beleuchtung	14'865.95		20'000.00		16'833.85	
6155.3120.01	Ver- und Entsorgung	3'227.75		1'000.00		9'645.50	
7101.3120.02	Ver- und Entsorgung	6'548.35		7'500.00		7'210.13	
7202.3120.02	Ver- und Entsorgung	31'949.30		31'250.00		32'237.06	
7450.3120.01	Ver- und Entsorgung Liegenschaften VV	1'245.05		2'900.00		1'245.50	
7710.3120.01	Ver- und Entsorgung Liegenschaften VV	4'145.05		3'800.00		4'253.75	
7791.3120.01	Ver- und Entsorgung Liegenschaften VV	2'164.05		1'600.00		2'311.35	
8731.3120.01	Ver- und Entsorgung	60'749.10		42'500.00		59'554.05	
9630.3120.01	Ver- und Entsorgung	15'907.10		19'600.00		15'549.25	
9631.3120.01	Ver- und Entsorgung	9'863.45		8'500.00		10'239.45	
313	Dienstleistungen und Honorare	847'542.38		885'100.00		802'737.63	
3130	Dienstleistungen Dritter	572'744.28		629'700.00		577'288.08	
0110.3130.02	Dienstleistungen Dritter (externe Revisionsstelle)	11'158.65		12'000.00		10'330.85	
0110.3130.03	Dienstleistung Dritter, Kommunikation	7'959.43		2'000.00		980.00	
0110.3130.04	Dienstleistungs Dritter, Projektportfolio	1'605.29		2'000.00		3'924.03	
0110.3130.10	Dienstleistungen Dritter (Tel., Porti und Verpackung)	4'242.15		6'000.00		4'552.35	
0220.3130.02	Dienstleistung Dritter (Honorare EDV-Support)	39'171.20		53'000.00		38'119.90	
0220.3130.10	Dienstleistungen Dritter (Tel., Porti und Bankspesen)	15'757.23		16'000.00		14'040.97	
0220.3130.11	Dienstleistungen Dritter, Mitglieder- und Verbandsbeiträge	3'856.50		3'800.00		3'772.50	
1400.3130.01	Dienstleistungen Dritter (Fremdenpolizeigebühren)	5'485.40		7'000.00		7'141.80	
1400.3130.02	Dienstleistungen Dritter (Baubewilligungsgebühren)	9'285.00		19'000.00		11'397.20	
1400.3130.03	Dienstleistungen Dritter (Zivilstandsämter)			2'000.00		324.80	
1610.3130.02	Dienstleistungen Dritter, Wäsche extern, TFA, Entlassungsfeier	20.00		100.00		1'048.50	

**12 Details zur Rechnung**

12.3 Erfolgsrechnung nach Sachgruppen

GEMEINDE
INNERTKIRCHEN

Konto	Erfolgsrechnung Sachgruppengliederung ER	Rechnung 2025		Budget 2025		Rechnung 2024	
		Aufwand	Ertrag	Aufwand	Ertrag	Aufwand	Ertrag
1610.3130.10	Dienstleistungen Dritter (Tel. und Porti)	719.30		900.00		639.60	
2110.3130.10	Dienstleistungen Dritter (Tel. und Porti)			100.00			
2120.3130.01	Dienstleistung Dritter, Veranstaltungen	366.15		1'000.00		250.24	
2120.3130.10	Dienstleistungen Dritter (Tel., Porti und EDV-Support)	1'468.10		4'800.00		1'169.00	
2120.3130.11	Dienstleistungen Dritter, Mitglieder- und Verbandsbeiträge	360.00		400.00		612.35	
2130.3130.01	Dienstleistungen Dritter, Veranstaltungen			500.00			
2130.3130.10	Dienstleistungen Dritter (Tel., Porti und EDV-Support)	381.70		1'600.00		288.21	
2195.3130.21	Schülertransporte	30'610.30		30'000.00		29'577.00	
2198.3130.01	Dienstleistungen Dritter (Gesamtschulanlässe)	7'205.82		6'900.00		5'410.95	
3290.3130.01	Dienstleistungen Dritter, Bundesfeier, Jungbürger, Sommerabende	19'801.50		16'000.00		11'199.65	
3290.3130.02	Dienstleistungen Dritter, Veranstaltungen	3'722.10		2'500.00		3'644.70	
3420.3130.01	Dienstleistungen Dritter	1'674.20		4'000.00		3'641.95	
3500.3130.01	Beiträge Kirchgemeinden	1'520.00		1'000.00		630.00	
5310.3130.10	Dienstleistungen Dritter (Mitgliederbeiträge)	50.00		100.00		50.00	
5790.3130.01	Dienstleistungen Dritter	585.00		1'000.00		-3'596.20	
6150.3130.03	Dienstleistungen Dritter (Schneeräumung)	30'004.20		70'000.00		64'677.26	
6150.3130.04	Dienstleistungen Dritter (SIBE)	5'567.55					
6150.3130.10	Dienstleistungen Dritter (Telefon und Kommunikation)	992.80		2'000.00		850.33	
6220.3130.01	Dienstleistungen Dritter, Veranstaltungen			100.00			
7101.3130.01	Dienstleistungen Dritter	711.50		1'100.00		1'716.85	
7101.3130.10	Dienstleistungen Dritter (Tel., Alarmsysteme, Porti)	5'121.66		6'500.00		5'306.70	
7202.3130.01	Dienstleistungen Dritter (Schlamm Entsorgung)	62'305.30		65'000.00		56'606.75	
7202.3130.02	Dienstleistungen Dritter	4'354.98		5'200.00		7'004.81	
7301.3130.01	Abfuhr- und Deponiekosten Hauskehricht	74'469.15		71'700.00		75'084.65	
7301.3130.02	Abfuhr- und Deponiekosten Spezialsammlungen	48'311.75		41'000.00		50'600.64	
7301.3130.10	Dienstleistungen Dritter (Tel. und Porti)	650.60		1'300.00		752.10	
7791.3130.01	Dienstleistung Dritter			100.00			
8110.3130.01	Dienstleistung Dritter	1'307.60		800.00		1'371.55	
8200.3130.01	Forstwirtschaftliche Beiträge	11'047.75		11'300.00		11'361.80	
8400.3130.01	Dienstleistungen Dritter	1'931.11		1'200.00		988.00	
8406.3130.01	Dienstleistungen IT, Telefonie, Internet	2'989.83		6'000.00		20'082.40	
8406.3130.02	Dienstleistung Dritter, Abgeltung ÖV-Partner Gästekarte	127'969.65		146'000.00		122'938.95	
8406.3130.03	Dienstleistung Dritter Stellplätze	3'598.85		900.00		1'390.75	
8406.3130.04	Dienstleistung Dritter, Panoramakarte	11'561.30		2'000.00			
8406.3130.06	Dienstleistungen Dritter, Jungfrau Tourismus AG	10'899.75					
8731.3130.01	Dienstleistungen Dritter (Telefonie, Alarmierung)	1'519.43		2'000.00		1'614.24	
9631.3130.01	Dienstleistungen Dritter	424.50		1'800.00		5'789.95	
3132	Honorare externe Berater, Gutachter, Fachexperten etc.	183'191.40		165'000.00		133'599.10	
0220.3132.02	Honorare externe Berater, Gutachter, Fachexperten	111'949.50		121'000.00		90'915.40	
1400.3132.01	Honorare externe Berater, Gutachter, Fachexperten	15'486.20		15'000.00		14'585.40	

**12 Details zur Rechnung**

12.3 Erfolgsrechnung nach Sachgruppen

GEMEINDE
INNERTKIRCHEN

Konto	Erfolgsrechnung Sachgruppengliederung ER	Rechnung 2025		Budget 2025		Rechnung 2024	
		Aufwand	Ertrag	Aufwand	Ertrag	Aufwand	Ertrag
1400.3132.02	Honorare (Messstation Grätli/Vorbettli)	7'366.25		6'400.00		9'213.90	
1400.3132.03	Mandat Beratungsprojekt KW Trift	6'123.90					
4330.3132.01	Honorare Schularzt	1'315.00		1'700.00		1'375.00	
4331.3132.03	Honorare Schulzahnärzte (Aufklärungs- und Untersuchungskosten)	3'143.50		3'000.00		3'113.60	
6150.3132.02	Honorare externe Berater, Gutachter, Fachexperten	15'918.30		1'000.00			
7101.3132.02	Honorare externe Berater, Gutachter, Fachexperten (Wasserproben)	6'821.00		8'000.00		7'165.75	
7450.3132.02	Honorare externe Berater, Gutachter, Fachexperten			6'100.00			
7900.3132.02	Honorare externe Berater, Gutachter, Fachexperten	3'980.85		2'300.00		2'110.95	
9630.3132.01	Honorare externe Berater, Gutachter, Fachexperten	11'086.90		500.00		5'119.10	
3134	Sachversicherungsprämien	58'187.65		60'000.00		58'501.25	
0220.3134.01	Sachversicherungen	7'147.20		5'900.00		5'885.10	
0292.3134.01	Sachversicherungen	1'481.55		1'800.00		1'659.10	
1500.3134.01	Sachversicherungen	1'100.55		1'200.00		1'128.60	
1610.3134.01	Sachversicherungen	3'126.10		3'300.00		3'177.50	
1620.3134.01	Sachversicherungen	255.90		300.00		255.90	
2170.3134.01	Sachversicherungen (Grund)	8'502.25		8'800.00		8'656.50	
3290.3134.01	Sachversicherungen	3'865.05		4'300.00		4'164.40	
6150.3134.01	Sachversicherungen	11'847.65		11'900.00		12'518.60	
6155.3134.01	Sachversicherungen	580.25		800.00		593.00	
7101.3134.01	Sachversicherungen	1'686.10		1'800.00		1'717.75	
7202.3134.01	Sachversicherungen	3'773.35		3'800.00		3'796.75	
7301.3134.01	Sachversicherungen	182.65		300.00		189.70	
7450.3134.01	Sachversicherungen	284.10		300.00		288.75	
7710.3134.01	Sachversicherungen	346.90		500.00		352.95	
7791.3134.01	Sachversicherungen	255.35		500.00		270.45	
8731.3134.01	Sachversicherungen	602.85		600.00		609.25	
9630.3134.02	Versicherungen	8'232.25		8'600.00		8'257.30	
9631.3134.01	Sachversicherungen	4'917.60		5'300.00		4'979.65	
3137	Steuern und Abgaben	33'419.05		30'400.00		33'349.20	
0292.3137.01	Steuern und Abgaben	350.05		400.00		350.05	
1500.3137.01	Steuern und Abgaben (Schwellentelle)	273.95		300.00		273.95	
1610.3137.01	Steuern und Abgaben (Schwellentelle)	1'764.80		2'000.00		1'764.80	
2170.3137.01	Steuern und Abgaben (Schwellentelle Grund)	4'043.15		4'100.00		4'043.15	
3290.3137.01	Steuern und Abgaben (Schwellentelle MZH Gadmen)	1'088.80		1'100.00		1'088.80	
3320.3137.01	Radio- und Fernsehgebühren			200.00		160.00	
6150.3137.01	Steuern und Abgaben (Fahrzeugsteuern und Schwellentelle)	20'165.60		16'000.00		19'936.45	
7101.3137.01	Steuern und Abgaben (Schwellentelle, MwSt.)	294.25		300.00		294.25	
7202.3137.01	Steuern und Abgaben (Schwellentelle, MwSt.)	1'283.55		1'300.00		1'283.55	
7710.3137.01	Steuern und Abgaben (Schwellentelle)	106.15		100.00		106.15	



12 Details zur Rechnung

12.3 Erfolgsrechnung nach Sachgruppen

GEMEINDE
INNERTKIRCHEN

Konto	Erfolgsrechnung Sachgruppengliederung ER	Rechnung 2025		Budget 2025		Rechnung 2024	
		Aufwand	Ertrag	Aufwand	Ertrag	Aufwand	Ertrag
7791.3137.01	Steuern und Abgaben (Schwellentelle)	48.30		500.00		48.30	
8200.3137.01	Steuern und Abgaben (Schwellentelle)	20.75		100.00		20.75	
8400.3137.01	Steuern und Abgaben (Schwellentelle)	73.50		100.00		73.50	
9630.3137.01	Steuern und Abgaben (Schwellentelle)	1'315.05		1'300.00		1'314.35	
9631.3137.01	Steuern und Abgaben	2'591.15		2'600.00		2'591.15	
314	Baulicher und betrieblicher Unterhalt	492'055.53		387'300.00		353'743.35	
3143	Unterhalt übrige Tiefbauten	252'502.03		205'500.00		205'157.42	
6150.3143.01	Unterhalt Tiefbauten (Strassenunterhalt)	109'874.27		115'000.00		67'985.30	
6155.3143.01	Unterhalt Tiefbauten (FERGA Areal)	12'916.85		12'000.00		29'746.20	
7101.3143.01	Unterhalt Anlagen Wasserversorgung	59'532.45		38'000.00		45'720.62	
7202.3143.71	Unterhalt Anlagen	64'461.96		36'000.00		52'889.20	
7450.3143.01	Unterhalt Schutzbauten	5'700.95				6'212.40	
7710.3143.01	Unterhalt Friedhof	15.55		4'500.00		2'603.70	
3144	Unterhalt Hochbauten, Gebäude	96'159.53		88'300.00		69'923.58	
0292.3144.01	Unterhalt Hochbauten	9'685.15		2'000.00		1'753.90	
1500.3144.01	Unterhalt Hochbauten, Gebäude	795.15		1'000.00		2'772.75	
1610.3144.01	Unterhalt Hochbauten, Gebäude	9'343.70		9'000.00		11'359.50	
1611.3144.01	Unterhalt Hochbauten, Gebäude	2'231.80		16'500.00		3'496.45	
2170.3144.01	Unterhalt Hochbauten, Gebäude (Grund)	39'658.60		36'800.00		13'671.70	
3290.3144.01	Unterhalt Hochbauten, Gebäude (MZH Gadmen)	11'416.25		9'000.00		13'878.20	
6150.3144.01	Unterhalt Hochbauten (Werkhof)	1'330.90		2'000.00		2'374.85	
7710.3144.01	Unterhalt Abdankungshallen	3'285.75		1'000.00		6'500.00	
7791.3144.02	Unterhalt Hochbauten (WC-Anlagen)	2'321.85		1'000.00		732.65	
8731.3144.01	Unterhalt Anlagen	16'090.38		10'000.00		13'383.58	
3149	Unterhalt übrige Sachanlagen	143'393.97		93'500.00		78'662.35	
3420.3149.01	Unterhalt Wanderwege	90'035.85		87'500.00		66'897.30	
3420.3149.02	Unterhalt Spielplätze und Parkanlagen	7'065.42		5'000.00		10'590.00	
7301.3149.01	Unterhalt übrige Sachanlagen (Deponie und Sammelplätze)	46'292.70		1'000.00		1'175.05	
315	Unterhalt Mobilien und immaterielle Anlagen	112'516.64		100'000.00		142'129.63	
3150	Unterhalt Büromöbel und -geräte	2'552.33		1'200.00		2'078.85	
0220.3150.01	Unterhalt Büromöbel und -geräte	2'552.33		1'000.00		2'078.85	
2110.3150.01	Unterhalt Büromöbel und -geräte, Schulmobiliar (Kindergarten)			200.00			
3151	Unterhalt Apparate, Maschinen, Geräte, Fahrzeuge, Werkzeuge	93'794.81		78'500.00		113'717.12	
1610.3151.01	Unterhalt Apparate, Maschinen, Geräte, Fahrzeuge, Werkzeuge	1'295.10		2'900.00		1'135.10	

**12 Details zur Rechnung**

12.3 Erfolgsrechnung nach Sachgruppen

GEMEINDE
INNERTKIRCHEN

Konto	Erfolgsrechnung Sachgruppengliederung ER	Rechnung 2025		Budget 2025		Rechnung 2024	
		Aufwand	Ertrag	Aufwand	Ertrag	Aufwand	Ertrag
1620.3151.01	Unterhalt Apparate, Maschinen, Geräte, Fahrzeuge, Werkzeuge (ZSA)	422.20		100.00		18.00	
2120.3151.01	Unterhalt Apparate, Maschinen, Geräte, Werkzeuge	1'105.70		1'500.00		982.00	
2130.3151.01	Unterhalt Apparate, Maschinen, Geräte, Werkzeuge	1'039.10		900.00		915.60	
2170.3151.01	Unterhalt Apparate, Maschinen, Geräte, Fahrzeuge, Werkzeuge (Grund)	991.34		2'000.00		5'233.62	
3290.3151.01	Unterhalt Apparate, Maschinen, Geräte (MZH Gadmen)			1'000.00		2'421.80	
3290.3151.02	Unterhalt Zelt	967.80		500.00		1'246.15	
3320.3151.01	Unterhalt mobile Audioanlage, Beamer, Leinwand			500.00			
6150.3151.01	Unterhalt und Reparaturen Fahrzeuge, Maschinen und Geräte	55'094.90		32'000.00		49'991.40	
6150.3151.02	Unterhalt Strassenbeleuchtung	19'776.10		14'000.00		34'662.05	
7101.3151.01	Unterhalt Apparate, Maschinen, Geräte, Fahrzeuge, Werkzeuge	3'280.15		2'000.00		1'276.45	
7101.3151.02	Unterhalt Hydranten und Wasserzähler	2'100.00		6'000.00		3'975.60	
7202.3151.01	Unterhalt Apparate, Maschinen, Geräte, Fahrzeuge, Werkzeuge	741.01				1'472.65	
7450.3151.01	Unterhalt Apparate, Maschinen, Geräte, Fahrzeuge, Werkzeuge	657.50		900.00		657.50	
7710.3151.01	Unterhalt Apparate, Maschinen, Geräte, Fahrzeuge, Werkzeuge			200.00		627.05	
9631.3151.01	Unterhalt Apparate, Maschinen, Geräte und Fahrzeuge	6'323.91		14'000.00		9'102.15	
3153	Informatik-Unterhalt (Hardware)			500.00		153.85	
0220.3153.01	Informatik-Unterhalt (Hardware)			500.00		153.85	
3158	Unterhalt immaterielle Anlagen	15'144.10		19'000.00		18'061.21	
0220.3158.01	Immaterielle Anlagen, Software	5'339.25		5'000.00		11'001.46	
2120.3158.01	Immaterielle Anlagen, Software	2'992.00		2'100.00		2'194.70	
2130.3158.01	Immaterielle Anlagen, Software	1'216.10		1'000.00		1'559.10	
3320.3158.33	Unterhalt immaterielle Anlagen, Webseite	4'106.90		3'400.00		3'305.95	
7202.3158.01	Immaterielle Anlagen, Software	1'489.85		7'500.00			
3159	Unterhalt übrige mobile Anlagen	1'025.40		800.00		8'118.60	
3290.3159.01	Unterhalt übriger mobiler Anlagen (Weihnachtsbeleuchtungen und Fahnen)	1'025.40		800.00		8'118.60	
316	Mieten, Leasing, Pachten, Benützungsgebühren	50'275.65		54'900.00		53'652.80	
3160	Miete und Pacht Liegenschaften	30'423.85		31'300.00		30'679.05	
7791.3160.01	Baurechtszins	500.00		500.00		500.00	
8406.3160.01	Mieten und Nebenkosten	24'553.85		25'400.00		24'809.05	
8731.3160.01	Mieten und Nebenkosten	5'370.00		5'400.00		5'370.00	
3161	Mieten, Benützungskosten Anlagen	4'822.10		6'000.00		4'216.40	
6150.3161.01	Mieten, Benützungskosten Anlagen	4'822.10		6'000.00		4'216.40	
3169	Übrige Mieten und Benützungskosten	15'029.70		17'600.00		18'757.35	
6220.3169.01	Übrige Mieten, Pachtzins Postautohaltestellen	865.00		900.00		865.00	

**12 Details zur Rechnung**

12.3 Erfolgsrechnung nach Sachgruppen

GEMEINDE
INNERTKIRCHEN

Konto	Erfolgsrechnung Sachgruppengliederung ER	Rechnung 2025		Budget 2025		Rechnung 2024	
		Aufwand	Ertrag	Aufwand	Ertrag	Aufwand	Ertrag
7101.3169.01	Übrige Mieten und Benützungskosten	6'043.35		7'300.00		8'558.55	
7101.3169.02	Wasserszinsen an Kanton	8'121.35		9'400.00		9'333.80	
317	Spesenentschädigungen	70'860.70		71'600.00		66'268.11	
3170	Reisekosten und Spesen	63'470.90		59'200.00		56'771.16	
0110.3170.01	Reisekosten und Spesen	6'298.05		4'800.00		2'840.45	
0120.3170.01	Reisekosten und Spesen	7'445.60		9'000.00		6'100.45	
0120.3170.10	Freier Gemeinderatskredit	28'123.85		26'000.00		29'619.96	
0220.3170.01	Reisekosten und Spesen	2'973.55		3'700.00		4'286.85	
1400.3170.01	Reisekosten und Spesen	4'510.65		5'000.00		3'468.75	
1610.3170.01	Reisekosten und Spesen	98.00		100.00		78.40	
2170.3170.01	Reisekosten und Spesen	261.00		500.00		340.00	
2180.3170.01	Reisekosten und Spesen	26.60		1'000.00		87.60	
2198.3170.01	Reisekosten und Spesen	3'768.70		2'000.00		720.00	
3420.3170.01	Reisekosten und Spesen	1'195.00		1'000.00		1'465.40	
4331.3170.01	Reisekosten und Spesen	1'452.80		800.00		1'417.10	
6150.3170.01	Reisekosten und Spesen	2'842.35		1'000.00		2'450.10	
7101.3170.01	Reisekosten und Spesen	1'961.60		1'500.00		1'734.70	
7202.3170.01	Reisekosten und Spesen	417.10		400.00		240.00	
7301.3170.01	Reisekosten und Spesen	63.50		100.00			
7450.3170.01	Reisekosten und Spesen			400.00		399.50	
7710.3170.01	Reisekosten und Spesen	127.40		300.00		207.40	
7791.3170.01	Reisekosten und Spesen	1'176.00		900.00		735.00	
8110.3170.01	Reisekosten und Spesen			100.00		42.70	
8406.3170.01	Reisekosten und Spesen	720.55		500.00		527.70	
8731.3170.01	Reisekosten und Spesen	8.60		100.00		9.10	
3171	Exkursionen, Schulreisen und Lager	7'389.80		12'400.00		9'496.95	
2110.3171.01	Exkursionen, Schulreisen	456.00		1'100.00			
2120.3171.01	Lager, Schulreisen	3'423.80		7'400.00		5'565.85	
2130.3171.01	Lager, Schulreisen	3'510.00		3'900.00		3'931.10	
318	Wertberichtigungen auf Forderungen	15'782.36		9'600.00		-15'764.71	
3180	Wertberichtigungen auf Forderungen	-2'500.00				-21'000.00	
9100.3180.01	Wertberichtigungen auf Steuerguthaben	4'500.00				-39'000.00	
9690.3180.01	Wertberichtigungen auf Guthaben	-7'000.00				18'000.00	
3181	Tatsächliche Forderungsverluste	18'282.36		9'600.00		5'235.29	
9100.3181.01	Tatsächliche Forderungsverluste	16'711.45		9'000.00		4'304.50	



12 Details zur Rechnung

12.3 Erfolgsrechnung nach Sachgruppen

GEMEINDE
INNERTKIRCHEN

Konto	Erfolgsrechnung Sachgruppengliederung ER	Rechnung 2025		Budget 2025		Rechnung 2024	
		Aufwand	Ertrag	Aufwand	Ertrag	Aufwand	Ertrag
9101.3181.01	Tatsächliche Forderungsverluste Sondersteuern					720.04	
9102.3181.01	Tatsächliche Forderungsverluste Liegenschaftssteuern	388.41					
9103.3181.01	Tatsächliche Forderungsverluste	539.15		100.00			
9610.3181.01	Tatsächliche Forderungsverluste Verzugszinse	643.35		500.00		210.75	
33	Abschreibungen Verwaltungsvermögen	365'356.55		410'600.00		381'289.29	
330	Sachanlagen Verwaltungsvermögen	354'613.62		376'600.00		370'546.37	
3300	Planmässige Abschreibungen Sachanlagen	354'613.62		376'600.00		338'868.49	
1500.3300.30	Planmässige Abschreibungen übrige Tiefbauten	4'216.44		4'200.00		4'216.44	
1500.3300.40	Planmässige Abschreibungen Hochbauten Feuerwehr	1'745.61		1'700.00		1'745.61	
1611.3300.40	Planmässige Abschreibungen Hochbauten Schiessanlage	1'651.65		2'400.00		1'651.65	
2170.3300.40	Planmässige Abschreibungen Schulliegenschaften	70'454.49		74'000.00		70'454.49	
2170.3300.60	Planmässige Abschreibungen Mobilien/Fahrzeuge Schule	6'160.03		10'400.00		6'160.04	
3290.3300.40	Planmässige Abschreibungen Hochbauten Kultur	1'582.72		1'600.00		1'582.72	
3290.3300.60	Planmässige Abschreibungen Mobilien/Fahrzeuge MZH Gadmen	8'400.80		9'000.00			
3410.3300.30	Planmässige Abschreibungen übr. Tiefbauten	6'513.79		11'400.00		6'513.80	
3410.3300.40	Planmässige Abschreibungen Hochbauten Sport	9'852.03		9'900.00		9'852.04	
3420.3300.10	Planmässige Abschreibungen Wanderwege	15'188.79		14'600.00		15'188.79	
3420.3300.60	Planmässige Abschreibungen Spielplätze	3'307.47		3'300.00		3'307.47	
6150.3300.10	Planmässige Abschreibungen Gemeindestrassen, Brücken	53'408.72		55'600.00		50'216.91	
6150.3300.40	Planmässige Abschreibungen Hochbauten Werkhof	1'321.60		1'300.00		1'321.60	
6150.3300.60	Planmässige Abschreibungen Mobilien/Fahrzeuge Gemeindestrassen	36'840.41		36'900.00		36'840.41	
6155.3300.30	Planmässige Abschreibungen übrige Tiefbauten	17'754.25		17'800.00		17'754.25	
7101.3300.30	Planmässige Abschreibungen Wasserversorgung	25'745.51		32'200.00		24'779.01	
7202.3300.30	Planmässige Abschreibungen Abwasserentsorgung	57'060.11		58'500.00		56'194.01	
7301.3300.40	Planmässige Abschreibungen Abfallentsorgung	3'831.20		3'800.00		3'831.20	
7450.3300.30	Planmässige Abschreibungen übrige Tiefbauten allg. Haushalt	2'394.82		2'400.00		2'394.82	
7710.3300.40	Planmässige Abschreibungen Hochbauten Friedhof	6'454.78		6'800.00		4'778.30	
7791.3300.40	Planmässige Abschreibungen Hochbauten WC-Anlagen	756.32		800.00		756.32	
8200.3300.50	Planmässige Abschreibungen Waldungen	732.12		700.00		732.12	
8400.3300.60	Planmässige Abschreibungen Mobilien/Fahrzeuge	5'270.50		5'200.00		5'270.50	
8731.3300.30	Planmässige Abschreibungen Tiefbauten FERGA	3'562.47		3'600.00		3'562.47	
8731.3300.40	Planmässige Abschreibungen Hochbauten FERGA	10'406.99		8'500.00		9'763.52	
3301	Ausserplanmässige Abschreibungen Sachanlagen					31'677.88	
3420.3301.10	Ausserplanmässige Abschreibungen Wanderwege					21'711.94	
6150.3301.40	Ausserplanmässige Abschreibungen Hochbauten					9'965.94	
332	Abschreibungen Immaterielle Anlagen	10'742.93		34'000.00		10'742.92	



12 Details zur Rechnung

12.3 Erfolgsrechnung nach Sachgruppen

GEMEINDE
INNERTKIRCHEN

Konto	Erfolgsrechnung Sachgruppengliederung ER	Rechnung 2025		Budget 2025		Rechnung 2024	
		Aufwand	Ertrag	Aufwand	Ertrag	Aufwand	Ertrag
3320	Planmässige Abschreibungen immaterielle Anlagen	10'742.93		34'000.00		10'742.92	
1400.3320.90	Planmässige Abschreibungen Vermessung	7'504.88		7'500.00		7'504.88	
7900.3320.90	Planmässige Abschreibungen Raumordnung	3'238.05		26'500.00		3'238.04	
34	Finanzaufwand	92'302.50		106'200.00		112'167.59	
340	Zinsaufwand	68'480.21		75'300.00		78'505.30	
3401	Verzinsung kurzfristige Finanzverbindlichkeiten	10'211.01		13'400.00		18'510.35	
9610.3401.01	Verzinsung kurzfristiger Finanzverbindlichkeiten	10'211.01		13'400.00		18'510.35	
3406	Verzinsung langfristige Finanzverbindlichkeiten	38'133.80		38'100.00		38'508.00	
9610.3406.01	Verzinsung langfristige Finanzverbindlichkeiten	30'633.80		30'600.00		31'008.00	
9631.3406.01	Verzinsung langfristiger Finanzanlagen	7'500.00		7'500.00		7'500.00	
3409	Übrige Passivzinsen	20'135.40		23'800.00		21'486.95	
7101.3409.01	Übrige Passivzinsen (Verrechnung)	12'327.20		16'300.00		13'679.95	
8731.3409.01	Verrechnung Zinsen	3'987.45		3'700.00		3'842.60	
9610.3409.02	Interne Verrechnung von kalk. Zinsen und Finanzaufwand (SF)	220.75		200.00		364.40	
9630.3409.01	Baurechtszinsen	3'600.00		3'600.00		3'600.00	
343	Liegenschaftenaufwand Finanzvermögen	20'720.79		29'400.00		31'247.69	
3430	Baulicher Unterhalt Liegenschaften FV	17'732.14		24'400.00		22'498.82	
9630.3430.01	Baulicher Unterhalt Liegenschaften	5'510.45		13'000.00		17'307.02	
9631.3430.01	Unterhalt Hochbauten	12'221.69		11'400.00		5'191.80	
3431	Nicht baulicher Unterhalt Liegenschaften FV	2'988.65		5'000.00		8'748.87	
9630.3431.01	Nicht baulicher Unterhalt Liegenschaften	2'988.65		5'000.00		8'748.87	
349	Verschiedener Finanzaufwand	3'101.50		1'500.00		2'414.60	
3499	Übriger Finanzaufwand	3'101.50		1'500.00		2'414.60	
9610.3499.01	Vergütungszinse Steuern	3'101.50		1'500.00		2'414.60	
35	Einlagen in Fonds und Spezialfinanzierungen	414'051.00		386'000.00		414'051.20	
351	Einlagen in Fonds und Spezialfinanzierungen im Eigenkapital	414'051.00		386'000.00		414'051.20	
3510	Einlagen in Spezialfinanzierungen EK	414'051.00		386'000.00		414'051.20	



12 Details zur Rechnung

12.3 Erfolgsrechnung nach Sachgruppen

GEMEINDE
INNERTKIRCHEN

Konto	Erfolgsrechnung Sachgruppengliederung ER	Rechnung 2025		Budget 2025		Rechnung 2024	
		Aufwand	Ertrag	Aufwand	Ertrag	Aufwand	Ertrag
7101.3510.10	Einlage in SF Werterhalt (Wiederbeschaffungswert)	207'325.00		209'400.00		203'929.00	
7101.3510.50	Einlage in SF Werterhalt (Anschlussgebühren)	5'080.00		3'000.00		8'476.20	
7202.3510.10	Einlage in SF Werterhalt (Wiederbeschaffungswert)	196'426.00		170'400.00		194'298.00	
7202.3510.50	Einlage in SF Werterhalt (Anschlussgebühren)	5'220.00		3'200.00		7'348.00	
36	Transferaufwand	2'403'652.25		2'367'300.00		2'271'924.57	
361	Entschädigungen an Gemeinwesen	1'315'722.90		1'283'800.00		1'207'634.02	
3610	Entschädigungen an Bund	7'839.00		7'600.00		7'803.00	
7202.3610.01	Entschädigungen an Bund	7'839.00		7'600.00		7'803.00	
3611	Entschädigungen an Kantone und Konkordate	972'546.65		929'800.00		880'266.67	
0220.3611.01	Entschädigung an Kanton	26'973.20		28'000.00		26'920.65	
2110.3611.01	Entschädigung an Kanton, Gemeindeanteil Lastenausgleich Kindergarten	32'747.00		45'800.00		45'070.50	
2120.3611.01	Entschädigung an Kanton, Gemeindeanteil Lastenausgleich Prim	154'046.75		155'000.00		167'581.50	
2130.3611.01	Entschädigung an Kanton, Gemeindeanteil Lastenausgleich Sek	53'660.25		36'000.00		28'919.00	
5799.3611.01	Gemeindeanteil Lastenausgleich Sozialhilfe	705'119.45		665'000.00		611'775.02	
3612	Entschädigungen an Gemeinden und Gemeindeverbände	335'337.25		346'400.00		319'564.35	
0220.3612.01	Entschädigungen an Gemeinden					25'860.00	
1500.3612.01	Interne Verrechnung von Dienstleistungen (Unterhalt Hydranten, 7101.4612)	7'567.00		7'000.00		7'567.00	
2110.3612.01	Entschädigung an Gemeinden BMV Spezialunterricht	15'064.10		16'500.00		16'135.65	
2120.3612.02	Entschädigung an Gemeinden BMV Spezialunterricht	46'501.00		52'700.00		52'506.45	
2130.3612.01	Entschädigungen an Gemeinden, Schulgelder	214'433.15		191'000.00		149'928.75	
2130.3612.02	Entschädigung an Gemeinden BMV Spezialunterricht	10'174.45		28'500.00		26'502.85	
2140.3612.01	Gemeindeanteil Musikschulen, Schulgelder	6'806.15		10'000.00		8'037.20	
2180.3612.01	Entschädigung an Gemeinden Tagesbetreuung, Mittagstisch	2'633.95		500.00		1'225.75	
2197.3612.01	Beitrag an andere Gemeinden, Schulsozialdienst	18'178.15		25'000.00		17'164.55	
3420.3612.01	Wanderwegprojekt innert dem Kirchet	3'000.00		3'000.00		3'000.00	
5790.3612.01	Entschädigung Verwaltungsaufwand Gemeinde Meiringen	1'578.70		2'200.00		1'636.15	
7101.3612.10	Verrechnete Dienstleistungen	3'700.30		4'000.00		4'000.00	
7202.3612.10	Verrechnete Dienstleistungen	3'700.30		4'000.00		4'000.00	
8406.3612.10	Verrechnete Dienstleistungen	2'000.00		2'000.00		2'000.00	
362	Finanz- und Lastenausgleich	251'526.00		252'000.00		254'032.00	
3621	Finanz- und Lastenausgleich an Kanton	200'096.00		197'000.00		197'203.00	
9300.3621.60	Lastenausgleich neue Aufgabenteilung	200'096.00		197'000.00		197'203.00	
3622	Finanz- und Lastenausgleich an Gemeinden und Gemeindeverbände	51'430.00		55'000.00		56'829.00	



12 Details zur Rechnung

12.3 Erfolgsrechnung nach Sachgruppen

GEMEINDE
INNERTKIRCHEN

Konto	Erfolgsrechnung Sachgruppengliederung ER	Rechnung 2025		Budget 2025		Rechnung 2024	
		Aufwand	Ertrag	Aufwand	Ertrag	Aufwand	Ertrag
9300.3622.70	Finanzausgleich Disparitätenabbau	51'430.00		55'000.00		56'829.00	
363	Beiträge an Gemeinwesen und Dritte	836'403.35		831'500.00		810'258.55	
3631	Beiträge an Kantone und Konkordate	434'334.35		461'900.00		430'362.85	
1110.3631.01	Lastenausgleich Pauschalisierung Interventionskosten Polizei	1'208.90		1'200.00		1'077.00	
5320.3631.01	Beiträge Kanton, Lastenverteilung EL	244'753.00		263'000.00		250'189.00	
5410.3631.01	Lastenausgleichsbeiträge an Kanton (Familienzulagen NE)	2'601.00		5'400.00		3'709.00	
6291.3631.01	Lastenausgleichsbeiträge an Kanton (Öffentl. Verkehr)	179'225.00		186'000.00		168'778.40	
7202.3631.01	Beiträge an Kanton	6'546.45		6'300.00		6'609.45	
3632	Beiträge an Gemeinden und Gemeindeverbände	156'096.15		169'500.00		147'978.60	
1500.3632.01	Betriebsbeitrag Feuerwehr innert dem Kirchet	93'062.30		102'000.00		84'010.05	
1611.3632.01	Beitrag Gemeinde Innertkirchen	12'757.00		12'800.00		12'757.00	
1620.3632.01	Beiträge an Gemeindeverbände (Zivilschutz)	18'948.15		18'000.00		19'384.80	
3420.3632.01	Regionalkonferenz, Beitrag regionale Bikerouten	217.40		300.00		219.00	
5440.3632.01	Beitrag Arbeitsgruppe Kinder- und Jugendausschuss	707.95		2'000.00		1'348.20	
5444.3632.01	Gemeindeanteil Jugendarbeit Haslital-Brienz	3'829.90		4'600.00		3'770.30	
6220.3632.01	Beiträge Regionalkonferenz, Nachtbusse	5'400.00		6'000.00		5'400.00	
7301.3632.01	Beitrag an regionale Tierkadaversammelstelle	3'063.35		2'900.00		3'395.60	
7450.3632.01	Beitrag Einsatzkostenversicherung			3'000.00			
7450.3632.02	Beiträge RFO	1'432.70		1'100.00		1'150.65	
7690.3632.01	Regionalkonferenz, Beitrag Energieberatungsstelle	978.30		1'000.00		985.50	
7907.3632.01	Regionalkonferenz, Beitrag Verwaltung	9'301.00		9'500.00		9'307.50	
8110.3632.01	Regionalkonferenz, Beitrag Landschaftsfonds	1'304.40		1'300.00		1'314.00	
8506.3632.01	Beiträge an Gemeinden und Gemeindeverbände (Standortmarketing)	5'093.70		5'000.00		4'936.00	
3634	Beiträge an öffentliche Unternehmungen	29'434.00		22'700.00		22'629.00	
4210.3634.01	Beiträge an öffentliche Institutionen (Spitex)	100.00		100.00		100.00	
6220.3634.01	Beiträge öffentl. Unternehmungen, Regionalverkehr	29'334.00		22'600.00		22'529.00	
3635	Beiträge an private Unternehmungen	97'765.60		75'300.00		85'906.70	
2990.3635.01	Beitrag an Volkshochschule	5'315.00		4'000.00		5'435.00	
5796.3635.01	Beitrag an Sozialdienste Oberhasli	74'054.95		58'900.00		57'900.00	
6150.3635.01	Beiträge an private Unternehmungen (Strassenunterhalt Privatstrassen, andere Gemeinwesen)	2'309.45		2'500.00		2'309.45	
6180.3635.01	Unterhaltsbeiträge Privatstrassen	6'577.10				12'923.30	
8110.3635.01	Beiträge an private Unternehmungen	1'200.00		1'200.00		1'500.00	
8400.3635.02	Verschiedene Beiträge	8'217.50		7'700.00		5'725.00	
8406.3635.01	Aufwand Verkaufsmaterial	91.60		1'000.00		113.95	

**12 Details zur Rechnung**

12.3 Erfolgsrechnung nach Sachgruppen

GEMEINDE
INNERTKIRCHEN

Konto	Erfolgsrechnung Sachgruppengliederung ER	Rechnung 2025		Budget 2025		Rechnung 2024	
		Aufwand	Ertrag	Aufwand	Ertrag	Aufwand	Ertrag
3636	Beiträge an private Organisationen ohne Erwerbszweck	92'203.00		81'600.00		96'930.10	
3110.3636.01	Beiträge an private Institutionen	2'112.50		1'700.00		32'603.50	
3220.3636.01	Beiträge an private Institutionen	300.00		4'000.00			
3290.3636.01	Beiträge an private Institutionen	15'104.50		14'900.00		15'466.60	
3410.3636.01	Beiträge an private Organisationen	21'905.00		31'500.00		21'070.00	
3420.3636.01	Beiträge an private Organisationen	21'713.40		2'300.00		1'705.80	
3420.3636.02	Beitrag an private Organisationen (Ferienpass)	300.00		300.00		300.00	
4320.3636.01	Beiträge an private Organisationen ohne Erwerbszweck	2'458.10		1'600.00		1'549.50	
5440.3636.01	Beitrag Mütter- und Väterberatung	100.00		100.00		100.00	
5451.3636.01	Beiträge an Kita's und Tagesfamilien			200.00			
8406.3636.01	TIK-Beiträge	23'845.50		25'000.00		24'134.70	
8506.3636.01	Beitrag Dorfladen Service Public (Postagentur)	4'364.00					
3637	Beiträge an private Haushalte	26'570.25		20'500.00		26'451.30	
5450.3637.01	Betreuungsgutscheine	26'570.25		20'500.00		26'451.30	
37	Durchlaufende Beiträge	216'911.35		233'600.00		216'321.35	
370	Durchlaufende Beiträge	216'911.35		233'600.00		216'321.35	
3702	Gemeinden und Gemeindeverbände	153'896.95		152'500.00		149'930.05	
8406.3702.01	Durchlaufende Beträge TFA	63'208.25		58'000.00		60'563.05	
8406.3702.02	Durchlaufende Beträge BA	85'760.00		89'000.00		84'329.00	
8406.3702.03	Durchlaufende Beträge Hotelierverein	4'928.70		5'500.00		5'038.00	
3704	Öffentliche Unternehmungen	2'589.00				2'713.00	
6290.3704.01	Durchlaufende Beträge SBB	2'589.00				2'713.00	
3705	Private Unternehmungen	13'456.00		30'000.00		16'721.00	
8406.3705.01	Durchlaufende Beträge Grimselwelt	13'456.00		30'000.00		16'721.00	
3706	Private Organisationen ohne Erwerbszweck	5'904.00		9'300.00		8'739.50	
8406.3706.01	Durchlaufende Beträge LL-Pass	570.00		1'000.00		1'430.00	
8406.3706.02	Durchlaufende Beträge Fischerpatent	2'934.00		4'000.00		3'332.00	
8406.3706.05	Durchlaufende Beträge Strahler	432.00		800.00		487.00	
8406.3706.07	Durchlaufende Beträge Engstlenbus	1'968.00		3'500.00		3'490.50	
3707	Private Haushalte	41'065.40		41'800.00		38'217.80	
1500.3707.01	Durchlaufende Beträge Feuerwehersatzabgaben	41'065.40		41'800.00		38'217.80	
38	Ausserordentlicher Aufwand	181'416.18		458'400.00		230'781.16	



12 Details zur Rechnung

12.3 Erfolgsrechnung nach Sachgruppen

GEMEINDE
INNERTKIRCHEN

Konto	Erfolgsrechnung Sachgruppengliederung ER	Rechnung 2025		Budget 2025		Rechnung 2024	
		Aufwand	Ertrag	Aufwand	Ertrag	Aufwand	Ertrag
389	Einlagen in das Eigenkapital	181'416.18		458'400.00		230'781.16	
3893	Einlagen in Vorfinanzierungen des EK	126'800.00		120'900.00		120'900.00	
1611.3893.01	Einlage in SF Schiessanlage äussere Urweid	23'300.00		23'300.00		23'300.00	
6180.3893.01	Einlage in SF Vorfinanzierung	35'000.00		35'000.00		35'000.00	
9630.3893.01	Einlage in SF Vorfinanzierung	41'250.00		37'700.00		37'700.00	
9631.3893.01	Einlage in SF Vorfinanzierung	27'250.00		24'900.00		24'900.00	
3894	Einlagen in finanzpolitische Reserven	54'616.18		337'500.00		109'881.16	
9900.3894.01	Einlagen in finanzpolitische Reserven	54'616.18		337'500.00		109'881.16	
39	Interne Verrechnungen	51'602.50		56'200.00		52'308.80	
391	Dienstleistungen	3'847.50		7'000.00		4'657.50	
3910	Interne Verrechnung von Dienstleistungen	3'847.50		7'000.00		4'657.50	
1500.3910.01	Interne Verrechnung Dienstleistungen Personal	3'577.50		5'000.00		3'712.50	
7450.3910.01	Interne Verrechnung Dienstleistungen Personal	270.00		2'000.00		945.00	
392	Pacht, Mieten, Benützungskosten	44'200.00		44'200.00		44'200.00	
3920	Interne Verrechnung von Pacht, Mieten, Benützungskosten	44'200.00		44'200.00		44'200.00	
0290.3920.01	Interne Verrechnung Mieten (9630.4920)	33'600.00		33'600.00		33'600.00	
1610.3920.01	Interne Verrechnung Fahrzeugkosten	1'000.00		1'000.00		1'000.00	
2170.3920.01	Interne Verrechnung Fahrzeugkosten	4'000.00		4'000.00		4'000.00	
7710.3920.01	Interne Verrechnung von Mieten un NK (0292.4920)	5'600.00		5'600.00		5'600.00	
393	Betriebs- und Verwaltungskosten	3'555.00		5'000.00		3'451.30	
3930	Interne Verrechnung von Betriebs- und Verwaltungskosten	3'555.00		5'000.00		3'451.30	
0290.3930.01	Interne Verrechnung von Nebenkosten (9630.4930)	3'555.00		5'000.00		3'451.30	

**12 Details zur Rechnung**

12.3 Erfolgsrechnung nach Sachgruppen

GEMEINDE
INNERTKIRCHEN

Konto	Erfolgsrechnung Sachgruppengliederung ER	Rechnung 2025		Budget 2025		Rechnung 2024	
		Aufwand	Ertrag	Aufwand	Ertrag	Aufwand	Ertrag
4	Ertrag		8'054'569.66		7'841'800.00		7'977'280.40
	Netto Ertrag	8'054'569.66		7'841'800.00		7'977'280.40	
40	Fiskalertrag		3'947'950.95		3'809'900.00		3'903'014.90
400	Direkte Steuern natürliche Personen		2'109'303.20		1'914'000.00		2'033'047.80
4000	Einkommenssteuern natürliche Personen		1'764'005.20		1'676'000.00		1'777'218.35
9100.4000.01	Einkommenssteuern natürliche Personen		1'780'317.25		1'670'000.00		1'791'981.45
9100.4000.20	Nachsteuern und Bussen Einkommenssteuern		6'150.45		2'000.00		37.40
9100.4000.40	Aktive Steuerauscheidung Einkommen		24'784.40		26'000.00		28'131.45
9100.4000.50	Passive Steuerauscheidung Einkommen		-47'776.90		-21'000.00		-43'281.95
9100.4000.60	Pauschale Steueranrechnung				-1'000.00		
9101.4000.80	Lotteriegewinnsteuern		530.00				350.00
4001	Vermögenssteuern natürliche Personen		167'636.70		140'000.00		142'902.95
9100.4001.01	Vermögenssteuern natürliche Personen		168'162.40		137'000.00		140'944.65
9100.4001.40	Aktive Steuerauscheidung Vermögen		11'858.30		11'000.00		14'023.55
9100.4001.50	Passive Steuerauscheidung Vermögen		-12'384.00		-8'000.00		-12'065.25
4002	Quellensteuern natürliche Personen		177'661.30		98'000.00		112'926.50
9100.4002.01	Quellensteuern		177'123.60		97'000.00		112'230.35
9100.4002.10	Quellensteuer aus BGSA		537.70		1'000.00		696.15
401	Direkte Steuern juristische Personen		257'012.40		395'500.00		374'985.85
4010	Gewinnsteuern juristische Personen		256'055.95		395'000.00		373'835.60
9100.4010.01	JP Gewinnsteuern		448'085.35		500'000.00		498'862.90
9100.4010.40	JP aktive Steuerauscheidung Gewinnsteuern		71'825.40		55'000.00		71'365.10
9100.4010.50	JP passive Steuerauscheidung Gewinnsteuern		-139'854.80		-160'000.00		-191'392.40
9100.4010.70	JP Rückstellungen für Steuerteilungen		-124'000.00				-5'000.00
4011	Kapitalsteuern juristische Personen		956.45		500.00		1'150.25
9100.4011.01	JP Kapitalsteuern		908.00		500.00		1'359.95
9100.4011.40	JP aktive Steuerauscheidung Kapitalsteuern		83.95		100.00		63.00
9100.4011.50	JP passive Steuerauscheidung Kapitalsteuern		-35.50		-100.00		-272.70
402	Übrige Direkte Steuern		1'267'466.35		1'192'000.00		1'184'726.75
4021	Grundsteuern		1'126'031.50		1'120'000.00		1'111'956.05
9102.4021.01	Liegenschaftssteuern		1'126'031.50		1'120'000.00		1'111'956.05

**12 Details zur Rechnung**

12.3 Erfolgsrechnung nach Sachgruppen

GEMEINDE
INNERTKIRCHEN

Konto	Erfolgsrechnung Sachgruppengliederung ER	Rechnung 2025		Budget 2025		Rechnung 2024	
		Aufwand	Ertrag	Aufwand	Ertrag	Aufwand	Ertrag
4022	Vermögensgewinnsteuern		136'215.75		70'000.00		66'361.25
9101.4022.01	Grundstückgewinnsteuern		72'124.35		25'000.00		9'723.00
9101.4022.10	Sonderveranlagung		64'091.40		45'000.00		56'638.25
4024	Erbschafts- und Schenkungssteuern		2'907.20				971.70
9500.4024.01	Erbschafts- und Schenkungssteuern		2'907.20				971.70
4029	Eingang abgeschriebene Steuern		2'311.90		2'000.00		5'437.75
9100.4029.01	Eingang abgeschr. Steuern - BST/SOV		2'311.90		2'000.00		5'437.75
403	Besitz- und Aufwandsteuern		314'169.00		308'400.00		310'254.50
4033	Hundesteuer		6'505.00		8'400.00		7'680.00
9103.4033.01	Hundetaxen		6'505.00		8'400.00		7'680.00
4039	Übrige Besitz- und Aufwandsteuer		307'664.00		300'000.00		302'574.50
8406.4039.01	Kurtaxeneinnahmen		307'664.00		300'000.00		302'574.50
41	Regalien und Konzessionen		80'140.00		87'400.00		80'072.20
412	Konzessionen		80'140.00		87'400.00		80'072.20
4120	Konzessionen		80'140.00		87'400.00		80'072.20
6330.4120.01	Konzessionen		9'376.00		9'400.00		9'376.00
8710.4120.01	Konzessionen BKW Energie AG		70'764.00		78'000.00		70'696.20
42	Entgelte		1'381'981.01		1'342'900.00		1'346'242.49
420	Ersatzabgaben						400.00
4200	Ersatzabgaben						400.00
1500.4200.01	Ersatzabgaben älter 2022						400.00
421	Gebühren für Amtshandlungen		62'221.45		62'800.00		66'079.00
4210	Gebühren für Amtshandlungen		62'221.45		62'800.00		66'079.00
1400.4210.01	Gebühren für Amtshandlungen		14'165.40		20'000.00		19'611.80
1400.4210.02	Gebühren für Amtshandlungen (Baubewilligungen)		32'215.00		36'000.00		31'804.50
8200.4210.01	Erträge Wald		10'830.75		800.00		9'300.00
8406.4210.01	Erträge Verkaufsmaterial		342.50		1'000.00		847.00

**12 Details zur Rechnung**

12.3 Erfolgsrechnung nach Sachgruppen

GEMEINDE
INNERTKIRCHEN

Konto	Erfolgsrechnung Sachgruppengliederung ER	Rechnung 2025		Budget 2025		Rechnung 2024	
		Aufwand	Ertrag	Aufwand	Ertrag	Aufwand	Ertrag
8406.4210.02	Erträge Provisionen und Vermittlungen		4'667.80		5'000.00		4'515.70
424	Benützungsgebühren und Dienstleistungen		1'056'156.48		1'010'400.00		992'189.28
4240	Benützungsgebühren und Dienstleistungen		1'056'156.48		1'010'400.00		992'189.28
0220.4240.01	Dienstleistungen Schwellenkorporation Gadmen		3'445.00		4'000.00		4'290.80
0220.4240.02	Dienstleistungen Verwaltung (u.a. WW innert dem Kirchet)		19'471.10		13'000.00		13'988.90
3290.4240.01	Benützungsgebühren Zelt				1'000.00		
3320.4240.01	Benützungsgebühren mobile Audioanlage, Beamer, Leinwand				600.00		
6150.4240.01	Benützungsgebühren und Dienstleistungen		17'865.55		8'000.00		5'804.00
6155.4240.01	Benützungsgebühren		30'120.00		29'800.00		28'625.00
7101.4240.01	Wassergrundgebühren, Mieten Wasserzähler		284'924.67		285'000.00		283'477.45
7101.4240.50	Anschlussgebühren		5'080.20		3'000.00		8'476.20
7202.4240.01	Benützungsgebühren		145'078.00		145'000.00		143'963.60
7202.4240.02	Grundgebühren		313'258.42		314'000.00		311'964.40
7202.4240.50	Anschlussgebühren		5'220.00		3'200.00		7'348.00
7301.4240.01	AVAG Sackgebühren		35'440.85		42'800.00		38'216.60
7301.4240.02	Containergebühren		43'630.37		40'000.00		41'378.78
7301.4240.03	Grundgebühren		70'963.70		65'000.00		63'710.75
7301.4240.04	Gebühren für Sondersammlungen		31'473.82		29'000.00		27'841.10
7301.4240.05	Deponiegebühren		28'836.00				
7710.4240.01	Gebühren für Bestattung, Grabunterhalt, Grabräumungen und Grabeinfassungen		11'360.00		18'500.00		6'240.00
7791.4240.01	Benützungsgebühren freiwillige Beiträge		650.80		500.00		585.70
8406.4240.01	Benützungsgebühren TIK Stellplätze		9'338.00		8'000.00		6'278.00
425	Erlös aus Verkäufen		222'927.77		239'500.00		234'510.85
4250	Verkäufe		222'927.77		239'500.00		234'510.85
0220.4250.00	Verkäufe		422.05		500.00		405.25
3290.4250.01	Goldvreneli-Mutschli Verkaufserlöse				8'000.00		5'700.00
6150.4250.01	Verkäufe Splitter, Salz usw.		452.30		1'000.00		72.95
7101.4250.01	Erlös aus Wasserverkauf (Verbrauchsgebühren)		74'746.16		76'000.00		74'618.90
7101.4250.02	Verkäufe, Strom aus KWKW Schlupf		28'557.90		34'000.00		33'065.25
7301.4250.01	Verkauf Abfallbinde und Marken		29'525.90		30'000.00		32'645.90
8731.4250.01	Energielieferungen		89'223.46		90'000.00		88'002.60
426	Rückerstattungen		40'675.31		30'200.00		53'063.36
4260	Rückerstattungen und Kostenbeteiligungen Dritter		40'675.31		30'200.00		53'063.36
0220.4260.01	Rückerstattungen Dritter		2'239.96		1'300.00		2'415.90
0292.4260.01	Rückerstattung Nebenkosten		2'242.40		1'800.00		1'249.70



12 Details zur Rechnung

12.3 Erfolgsrechnung nach Sachgruppen

GEMEINDE
INNERTKIRCHEN

Konto	Erfolgsrechnung Sachgruppengliederung ER	Rechnung 2025		Budget 2025		Rechnung 2024	
		Aufwand	Ertrag	Aufwand	Ertrag	Aufwand	Ertrag
1400.4260.01	Rückerstattung Dritter (Messstation Grätli)		3'654.40		1'800.00		2'341.40
1610.4260.01	Rückerstattungen Dritter		7'953.85		200.00		13'222.00
2130.4260.01	Rückerstattung Dritter		450.00				
2170.4260.01	Rückerstattungen Dritter		60.00		1'000.00		1'480.00
2180.4260.01	Rückerstattungen von Dritten, Elternbeiträge		15'583.50		16'000.00		15'092.00
3290.4260.01	Rückerstattungen Dritter		1'501.00		1'000.00		1'016.00
3420.4260.01	Rückerstattungen Dritter		150.00		2'000.00		284.40
6150.4260.01	Rückerstattungen Dritter		419.65		2'300.00		586.80
6155.4260.01	Rückerstattungen Dritter						7'726.70
7101.4260.01	Rückerstattungen Dritter		1'815.30		2'100.00		2'852.55
7202.4260.01	Rückerstattungen Dritter		36.00		600.00		28.80
8406.4260.01	Rückerstattungen Dritter				100.00		118.36
9631.4260.01	Rückerstattung Dritter		4'569.25				4'648.75
43	Verschiedene Erträge		3'350.00				
431	Aktivierung Eigenleistungen		3'350.00				
4310	Aktivierbare Eigenleistungen auf Sachanlagen		3'350.00				
0220.4310.01	Verrechnete Personalkosten Investitionen		3'350.00				
44	Finanzertrag		288'889.00		298'700.00		326'343.80
440	Zinsertrag		32'469.05		30'300.00		31'233.90
4401	Zinsen Forderungen und Kontokorrente		15'933.65		10'100.00		13'346.95
9610.4401.01	Zinsen Forderungen und Kontokorrente		0.90		100.00		1.70
9610.4401.02	Verzugszinse		15'932.75		10'000.00		13'345.25
4409	Übrige Zinsen von Finanzvermögen		16'535.40		20'200.00		17'886.95
7202.4409.01	Verrechnung Zinsen		116.65		100.00		49.55
7301.4409.01	Verrechnung Zinsen		104.10		100.00		314.85
9610.4409.01	Interne Verrechnung von kalk. Zinsen und Finanzaufwand (SF)		16'314.65		20'000.00		17'522.55
441	Realisierte Gewinne FV						1'500.00
4410	Gewinne aus Verkäufen von Finanzanlagen FV						1'500.00
9690.4410.01	Gewinne aus Verkauf von Finanzanlagen						1'500.00
443	Liegenschaftenertrag FV		161'771.60		176'800.00		171'253.20



12 Details zur Rechnung

12.3 Erfolgsrechnung nach Sachgruppen

GEMEINDE
INNERTKIRCHEN

Konto	Erfolgsrechnung Sachgruppengliederung ER	Rechnung 2025		Budget 2025		Rechnung 2024	
		Aufwand	Ertrag	Aufwand	Ertrag	Aufwand	Ertrag
4430	Pacht- und Mietzinse Liegenschaften FV		150'793.90		162'800.00		151'611.70
9630.4430.01	Mietzinse		78'861.00		87'000.00		85'681.00
9630.4430.02	Pachtzinse		170.00		200.00		170.00
9630.4430.03	Baurechtszinse		20'681.70		17'600.00		20'681.70
9631.4430.01	Pacht- und Mietzinse Liegenschaften im FV		51'081.20		58'000.00		45'079.00
4432	Vergütung für Benützungen Liegenschaften FV		1'230.00		1'500.00		2'515.00
9631.4432.01	Benützungskosten Liegenschaften im FV		1'230.00		1'500.00		2'515.00
4439	Übriger Liegenschaftenertrag FV		9'747.70		12'500.00		17'126.50
9630.4439.01	Übriger Liegenschaftsertrag FV (Nebenkosten)		7'305.15		7'500.00		11'926.50
9631.4439.01	Übriger Liegenschaftsertrag Nebenkosten		2'442.55		5'000.00		5'200.00
444	Wertberichtigungen Anlagen FV		800.00				400.00
4440	Marktwertanpassungen Wertschriften		800.00				400.00
9690.4440.01	Marktwertanpassung FV		800.00				400.00
445	Finanzertrag aus Darlehen und Beteiligungen des VV		11'685.20		7'400.00		14'529.90
4450	Erträge aus Darlehen VV		4'532.50		4'000.00		5'040.00
4120.4450.02	Zinsertrag Darlehen Stiftung Alpbach		4'532.50		4'000.00		5'040.00
4451	Erträge aus Beteiligungen VV		7'152.70		3'400.00		9'489.90
6330.4451.01	Erträge aus Beteiligungen		3'400.00				
9610.4451.01	Erträge aus Beteiligungen VV		3'752.70		3'400.00		9'489.90
447	Liegenschaftenertrag VV		82'163.15		84'200.00		107'426.80
4470	Pacht- und Mietzinse Liegenschaften VV		51'230.00		54'200.00		50'340.00
0292.4470.01	Pacht- und Mietzinse Liegenschaften VV		11'600.00		13'000.00		9'560.00
1500.4470.01	Pacht- und Mietzinse Liegenschaften VV		29'105.00		29'200.00		29'315.00
2170.4470.01	Pacht- und Mietzinse Liegenschaften VV		240.00		500.00		480.00
3410.4470.01	Pacht- und Mietzinse Liegenschaften VV (Gadmer Lodge)		5'485.00		5'500.00		5'485.00
6150.4470.01	Pacht- und Mietzinse Liegenschaften VV (Einstellhalle u. Werkhof)		4'800.00		6'000.00		5'500.00
4472	Vergütung für Benützungen Liegenschaften VV		30'933.15		30'000.00		57'086.80
1610.4472.02	Vergütung für Benützung Liegenschaften		11'058.15		10'000.00		36'020.10
2170.4472.01	Vergütung für Benützung Liegenschaften VV (Grund)		11'425.00		14'000.00		11'406.70
3290.4472.01	Vergütung für Benützung Liegenschaften (MZH Gadmen)		8'450.00		6'000.00		9'660.00

**12 Details zur Rechnung**

12.3 Erfolgsrechnung nach Sachgruppen

GEMEINDE
INNERTKIRCHEN

Konto	Erfolgsrechnung Sachgruppengliederung ER	Rechnung 2025		Budget 2025		Rechnung 2024	
		Aufwand	Ertrag	Aufwand	Ertrag	Aufwand	Ertrag
45	Entnahmen aus Fonds und Spezialfinanzierungen		212'921.19		138'200.00		146'344.52
451	Entnahmen aus Fonds und Spezialfinanzierungen im Eigenkapital		212'921.19		138'200.00		146'344.52
4510	Entnahmen aus Spezialfinanzierungen des EK		212'921.19		138'200.00		146'344.52
7101.4510.10	Entnahme aus SF Werterhaltung		90'658.11		48'700.00		44'530.86
7202.4510.10	Entnahme aus SF Werterhalt		122'263.08		89'500.00		101'813.66
46	Transferertrag		1'534'046.62		1'521'700.00		1'561'016.82
460	Ertragsanteile		27'069.00		30'000.00		23'030.85
4600	Anteil an Bundeserträgen		27'069.00		30'000.00		23'030.85
9500.4600.01	Ertragsanteile an Direkter Bundessteuer		27'069.00		30'000.00		23'030.85
461	Entschädigungen von Gemeinwesen		119'982.67		118'600.00		140'333.97
4611	Entschädigungen von Kantonen und Konkordaten		33'734.22		27'900.00		35'320.02
0220.4611.01	Entschädigungen Kanton		1'513.00		1'400.00		1'530.00
1400.4611.02	Entschädigungen Kanton (Messstation Grätli)		4'502.25		4'600.00		6'605.85
2198.4611.01	Entschädigungen vom Kanton		1'435.00		500.00		650.00
5310.4611.01	Kantonsbeiträge		1'886.00		2'000.00		1'866.00
5450.4611.01	Kantonsbeitrag Lastenausgleich		21'256.20		16'400.00		21'147.72
6150.4611.61	Beitrag von Kanton und Konkordaten (Strassenbeleuchtung)		3'141.77		3'000.00		3'520.45
4612	Entschädigungen von Gemeinden und Gemeindeverbänden		86'248.45		90'700.00		105'013.95
1400.4612.01	Entschädigungen von Gemeinden (Feueraufseher)		14'088.80		19'000.00		13'398.60
2110.4612.01	Entschädigungen von Gemeinden, Schulkostenbeiträge		8'061.20		7'400.00		12'190.35
2120.4612.01	Entschädigungen von Gemeinden, Schulkostenbeiträge		6'689.15		6'900.00		6'185.70
2130.4612.01	Entschädigungen von Gemeinden, Schulkostenbeiträge		20'007.60		23'000.00		25'674.20
2170.4612.01	Entschädigungen von Gemeinden, Schulkostenbeiträge		19'817.50		18'100.00		30'063.90
4331.4612.01	Entschädigungen von Gemeinden, Schulzahnpflege		2'584.20		1'800.00		2'501.20
6150.4612.10	Verrechnung von Dienstleistungen		8'000.00		8'000.00		8'000.00
7101.4612.01	Interne Verrechnung von Dienstleistungen (Unterhalt Hydranten, 1500.3612)		7'000.00		6'500.00		7'000.00
462	Finanz- und Lastenausgleich		1'312'184.00		1'306'000.00		1'312'792.00
4621	Finanz- und Lastenausgleich von Kantonen und Konkordaten		1'312'184.00		1'306'000.00		1'312'792.00
9300.4621.60	Finanzausgleich geografisch-topografische Lasten		1'304'800.00		1'298'000.00		1'304'400.00
9300.4621.61	Finanzausgleich soziodemografische Lasten		7'384.00		8'000.00		8'392.00



12 Details zur Rechnung

12.3 Erfolgsrechnung nach Sachgruppen

GEMEINDE
INNERTKIRCHEN

Konto	Erfolgsrechnung Sachgruppengliederung ER	Rechnung 2025		Budget 2025		Rechnung 2024	
		Aufwand	Ertrag	Aufwand	Ertrag	Aufwand	Ertrag
463	Beiträge von Gemeinwesen und Dritten		74'010.95		66'300.00		83'989.30
4631	Beiträge von Kantonen und Konkordaten		20'710.95		13'000.00		20'241.30
1620.4631.01	Beiträge vom Kanton						599.00
2195.4631.01	Beiträge Kanton an Schülertransportkosten		11'810.00		13'000.00		12'350.00
7101.4631.01	Beiträge von Kantonen und Konkordaten		2'775.20				
7450.4631.01	Kantonsbeiträge		5'601.75				7'292.30
8200.4631.01	Kantonsbeiträge		524.00				
4632	Beiträge von Gemeinden und Gemeindeverbänden		23'300.00		23'300.00		33'748.00
1611.4632.01	Beiträge von Gemeinden		23'300.00		23'300.00		23'300.00
6220.4632.01	Beiträge von Dritten an Regionalverkehr						10'448.00
4635	Beiträge von privaten Unternehmungen		30'000.00		30'000.00		30'000.00
8406.4635.01	Beiträge von privaten Unternehmungen		30'000.00		30'000.00		30'000.00
469	Verschiedener Transferertrag		800.00		800.00		870.70
4699	Rückverteilungen		800.00		800.00		870.70
9710.4699.10	Rückverteilung aus CO2-Abgabe		800.00		800.00		870.70
47	Durchlaufende Beiträge		216'911.35		233'600.00		216'321.35
470	Durchlaufende Beiträge		216'911.35		233'600.00		216'321.35
4702	Durchlaufende Beiträge von Gemeinden und Gemeindeverbänden		153'896.95		152'500.00		149'930.05
8406.4702.01	Durchlaufende Beträge TFA		63'208.25		58'000.00		60'563.05
8406.4702.02	Durchlaufende Beträge BA		85'760.00		89'000.00		84'329.00
8406.4702.03	Durchlaufende Beträge Hotelierverein		4'928.70		5'500.00		5'038.00
4704	Durchlaufende Beiträge von öffentlichen Unternehmungen		2'589.00				2'713.00
6290.4704.01	Durchlaufende Beträge SBB		2'589.00				2'713.00
4705	Durchlaufende Beiträge von privaten Unternehmungen		13'456.00		30'000.00		16'721.00
8406.4705.01	Durchlaufende Beträge Grimselwelt		13'456.00		30'000.00		16'721.00
4706	Durchlaufende Beiträge von privaten Organisationen ohne Erwerbszweck		5'904.00		9'300.00		8'739.50
8406.4706.01	Durchlaufende Beträge LL-Pass		570.00		1'000.00		1'430.00
8406.4706.02	Durchlaufende Beträge Fischerpatent		2'934.00		4'000.00		3'332.00
8406.4706.05	Durchlaufende Beträge Strahler		432.00		800.00		487.00
8406.4706.07	Durchlaufende Beträge Engstlenbus		1'968.00		3'500.00		3'490.50



12 Details zur Rechnung

12.3 Erfolgsrechnung nach Sachgruppen

GEMEINDE
INNERTKIRCHEN

Konto	Erfolgsrechnung Sachgruppengliederung ER	Rechnung 2025		Budget 2025		Rechnung 2024	
		Aufwand	Ertrag	Aufwand	Ertrag	Aufwand	Ertrag
4707	Durchlaufende Beiträge von privaten Haushalten		41'065.40		41'800.00		38'217.80
1500.4707.01	Durchlaufende Beträge Feuerwehersatzabgaben		41'065.40		41'800.00		38'217.80
48	Ausserordentlicher Ertrag		336'777.04		353'200.00		345'615.52
489	Entnahmen aus dem Eigenkapital		336'777.04		353'200.00		345'615.52
4893	Entnahmen aus Vorfinanzierungen des EK		26'864.64		43'300.00		35'703.07
1611.4893.01	Entnahmen aus SF Schiessanlage äussere Urweid		3'883.45		18'900.00		5'148.10
6180.4893.01	Entnahme aus SF Vorfinanzierung		6'577.10				12'923.30
9630.4893.01	Entnahmen aus SF Vorfinanzierung		4'182.40		13'000.00		12'439.87
9631.4893.01	Entnahmen aus SF Vorfinanzierung		12'221.69		11'400.00		5'191.80
4896	Entnahmen aus Neubewertungsreserven		309'912.40		309'900.00		309'912.45
9950.4896.01	Entnahmen aus Neubewertungsreserve		309'912.40		309'900.00		309'912.45
49	Interne Verrechnungen		51'602.50		56'200.00		52'308.80
491	Dienstleistungen		3'847.50		7'000.00		4'657.50
4910	Interne Verrechnung von Dienstleistungen		3'847.50		7'000.00		4'657.50
6150.4910.01	Interne Verrechnung Dienstleistungen Personal		3'847.50		7'000.00		4'657.50
492	Pacht, Mieten, Benützungskosten		44'200.00		44'200.00		44'200.00
4920	Interne Verrechnung von Pacht, Mieten, Benützungskosten		44'200.00		44'200.00		44'200.00
0292.4920.01	Interne Verrechnung von Mieten u. Nebenkosten		5'600.00		5'600.00		5'600.00
6150.4920.01	Interne Verrechnung Fahrzeugkosten		5'000.00		5'000.00		5'000.00
9630.4920.01	Interne Verrechnung von Mieten, Pachten u. Benützungskosten (Verwaltungsräume, 0290.3920)		33'600.00		33'600.00		33'600.00
493	Betriebs- und Verwaltungskosten		3'555.00		5'000.00		3'451.30
4930	Interne Verrechnung von Betriebs- und Verwaltungskosten		3'555.00		5'000.00		3'451.30
9630.4930.01	Interne Verrechnung von Betriebs- und Verwaltungskosten (Nebenkosten Verwaltungsräume, 0290.3930)		3'555.00		5'000.00		3'451.30



12 Details zur Rechnung

12.3 Erfolgsrechnung nach Sachgruppen

GEMEINDE
INNERTKIRCHEN

Konto	Erfolgsrechnung Sachgruppengliederung ER	Rechnung 2025		Budget 2025		Rechnung 2024	
		Aufwand	Ertrag	Aufwand	Ertrag	Aufwand	Ertrag
9	Abschlusskonten	464'551.41	31'099.02	27'300.00	9'700.00	648'358.93	36'703.07
	Netto Aufwand		433'452.39		17'600.00		611'655.86
90	Abschluss Erfolgsrechnung	464'551.41	31'099.02	27'300.00	9'700.00	648'358.93	36'703.07
900	Abschluss Erfolgsrechnung	400'346.25				622'628.39	
9000	Ertragsüberschuss	400'346.25				622'628.39	
9990.9000.01	Ertragsüberschuss allgemeiner Haushalt	400'346.25				622'628.39	
901	Abschluss Fonds im EK, Ertragsüberschuss	64'205.16	31'099.02	27'300.00	9'700.00	25'730.54	36'703.07
9010	Abschluss Spezialfinanzierungen und Fonds im EK, Ertragsüberschuss	64'205.16		27'300.00		25'730.54	
7101.9010.01	Abschluss SF, Ertragsüberschuss	31'212.61					
7202.9010.01	Abschluss SF, Ertragsüberschuss	4'600.40		15'000.00		8'993.03	
7301.9010.01	Abschluss SF, Ertragsüberschuss			6'800.00			
8406.9010.01	Abschluss SF, Ertragsüberschuss	28'392.15		2'800.00		16'737.51	
8731.9010.01	Abschluss SF, Ertragsüberschuss			2'700.00			
9011	Abschluss Spezialfinanzierungen und Fonds im EK, Aufwandüberschuss		31'099.02		9'700.00		36'703.07
7101.9011.01	Abschluss SF, Aufwandüberschuss				9'700.00		11'159.85
7301.9011.01	Abschluss SF, Aufwandüberschuss		7'324.41				5'514.21
8731.9011.01	Abschluss SF, Aufwandüberschuss		23'774.61				20'029.01
	Total	8'085'668.68	8'085'668.68	7'851'500.00	7'851'500.00	8'013'983.47	8'013'983.47
	Gesamttotal	8'085'668.68	8'085'668.68	7'851'500.00	7'851'500.00	8'013'983.47	8'013'983.47



Konto	Investitionsrechnung Funktionale Gliederung IR	Rechnung 2025		Budget 2025		Rechnung 2024	
		Ausgaben	Einnahmen	Ausgaben	Einnahmen	Ausgaben	Einnahmen
1	Öffentliche Ordnung und Sicherheit, Verteidigung					55'231.44	
16	Verteidigung					55'231.44	
161	Militärische Verteidigung					55'231.44	
	Netto Ausgaben						55'231.44
1611.5040.01	Schiessanlage äussere Urweid, Wasseranschluss					55'231.44	
2	Bildung			60'000.00		49'844.95	
21	Obligatorische Schule			60'000.00		49'844.95	
217	Schulliegenschaften			60'000.00		49'844.95	
	Netto Ausgaben				60'000.00		49'844.95
2170.5040.05	MZH Innertkirchen Hallenbeleuchtung LED inkl. Bühne			60'000.00			
2170.5060.03	Ersatz Audio und Speakeranlage MZH Innertkirchen					49'844.95	
3	Kultur, Sport und Freizeit, Kirche	416'086.50	300'000.00	590'000.00	500'000.00	71'526.55	100'000.00
32	Kultur, übrige	84'008.00		40'000.00			
329	Kultur	84'008.00		40'000.00			
	Netto Ausgaben		84'008.00		40'000.00		
3290.5060.01	MZH Gadmen, Audioanlage und Fix-Installation Projektion	84'008.00					
3290.5060.02	MZH Gadmen, Audio Anlage			40'000.00			
34	Sport und Freizeit	332'078.50	300'000.00	550'000.00	500'000.00	71'526.55	100'000.00
341	Sport			50'000.00			
	Netto Ausgaben				50'000.00		
3410.5030.03	Vita Parcours			50'000.00			
342	Freizeit	332'078.50	300'000.00	500'000.00	500'000.00	71'526.55	100'000.00
	Netto Ausgaben		32'078.50				
	Netto Einnahmen					28'473.45	
3420.5010.05	Zustieg Tierberglhütte, Brücke Umpol					41'801.25	

GEMEINDE
INNERTKIRCHEN

Konto	Investitionsrechnung Funktionale Gliederung IR	Rechnung 2025		Budget 2025		Rechnung 2024	
		Ausgaben	Einnahmen	Ausgaben	Einnahmen	Ausgaben	Einnahmen
3420.5010.07	Neubau Trift-Weg	332'078.50		500'000.00		29'725.30	
3420.6350.07	Investitionsbeiträge Trift-Weg		300'000.00		500'000.00		100'000.00
4	Gesundheit		32'000.00		32'000.00		29'000.00
41	Spitäler, Kranken- und Pflegeheime		32'000.00		32'000.00		29'000.00
412	Alters-, Kranken- und Pflegeheime		32'000.00		32'000.00		29'000.00
	Netto Einnahmen	32'000.00		32'000.00		29'000.00	
4120.6450.01	Darlehen Stiftung Alpbach Rückzahlung		32'000.00		32'000.00		29'000.00
6	Verkehr und Nachrichtenübermittlung	132'289.85	2'000.00	785'000.00		330'100.95	
61	Strassenverkehr	132'289.85	2'000.00	785'000.00		330'100.95	
615	Gemeindestrassen	132'289.85	2'000.00	785'000.00		330'100.95	
	Netto Ausgaben		130'289.85		785'000.00		330'100.95
6150.5010.06	Übernahme/Sanierung öffentliche Beleuchtung der KWO	3'640.90		10'000.00			
6150.5010.17	Sanierung Grundeystrasse-Underürbach					2'410.00	
6150.5010.18	Sanierung Strasse Hof-Bottigen					139'439.00	
6150.5010.19	Sanierung Strasse Mühleschlucht Gadmen					40'343.25	
6150.5010.21	Ersatz Beleuchtungspunkte Grund-Urbachstrasse	41'071.15		50'000.00		33'225.90	
6150.5010.27	Sanierung Strasse Unterwasser	2'254.20				38'662.45	
6150.5010.28	Sanierung Strasse Zufahrt Truft/Bärenmatten	5'434.70		60'000.00			
6150.5010.30	Strassensanierung Bühl, Gadmen	45'945.40					
6150.5040.01	Neubau Werkhof			635'000.00			
6150.5040.03	Neubau Werkhof-Feuerwehrmagazin	33'943.50				4'059.45	
6150.6110.19	Rückerstattung Dritter Sanierung Strasse Mühleschlucht Gadmen		2'000.00				
6155.5010.01	Sanierung Parkplatz Weiher Gadmen			30'000.00			
6155.5010.24	Sanierung Parkplatz beim Friedhof Gadmen					71'960.90	
7	Umweltschutz und Raumordnung	418'713.75	147'144.35	380'000.00		305'455.50	201'376.20
71	Wasserversorgung	245'301.25	147'144.35	170'000.00		247'596.65	201'376.20
710	Wasserversorgung	245'301.25	147'144.35	170'000.00		247'596.65	201'376.20
	Netto Ausgaben		98'156.90		170'000.00		46'220.45
7101.5031.13	WV Rahfluh-Bühlenweid, Sanierung Quelfassung	70'648.90				35'095.40	



Konto	Investitionsrechnung Funktionale Gliederung IR	Rechnung 2025		Budget 2025		Rechnung 2024	
		Ausgaben	Einnahmen	Ausgaben	Einnahmen	Ausgaben	Einnahmen
7101.5031.19	Sanierung Wasserreservoir Schlupf					21'337.35	
7101.5031.20	Dorfdurchfahrt Gadmen, Erneuerung Wasserleitungen	27'522.85		50'000.00		112'927.05	
7101.5031.23	Leitungsersatz Trinkwasser Obermad			40'000.00			
7101.5031.26	Schutzzonen GWP Rahflue, Schaftenlauri, Unterstock	5'386.90				373.40	
7101.5031.32	Ersatz Leitung Aarequerung Hof					62'175.45	
7101.5031.34	Leitungsumlegung Gässli Mühleschlucht					13'706.90	
7101.5031.36	Reservoir Unterstock Sanierung und Einbau Filtersystem			30'000.00			
7101.5031.38	Dorfdurchfahrt Obermad, Erneuerung Wasserleitung	49'310.55					
7101.5031.39	Variantenstudie WV Understock	9'863.10					
7101.5031.41	Leitungsersatz Mühlestalden-Eisiboden WV	63'147.45					
7101.5031.65	Wasserfassung Brunni, Erlass Schutzzone					1'981.10	
7101.5291.01	Generelle Wasserversorgungsplanung (GWP) Überarbeitung	19'421.50		50'000.00			
7101.6310.13	Investitionsbeiträge Kanton Neubau Reservoir Bühlenweid inkl. Rohrleitungssystem		120'000.00				76'443.85
7101.6310.19	Investitionsbeiträge Kanton Reservoir Schlupf		10'493.10				133'000.00
7101.6310.20	Ortsdurchfahrt Gadmen, Erneuerung Wasserleitung		11'100.85				
7101.6310.28	Investitionsbeiträge Kanton, Ersatz Wasserleitung Schwendi-Talstation Triftbahn 3te Etappe						-8'067.65
7101.6310.38	Ortsdurchfahrt Obermad, Ersatz Wasserleitung		5'550.40				
72	Abwasserentsorgung	68'422.40		60'000.00		42'552.50	
720	Abwasserentsorgung	68'422.40		60'000.00		42'552.50	
	Netto Ausgaben		68'422.40		60'000.00		42'552.50
7202.5032.05	Rahmenkredit GEP (Umsetzung ab 2022)	27'755.20		60'000.00		11'827.15	
7202.5032.19	Ersatz Sauberwasserkanalisation Gässli Mühleschlucht					24'051.80	
7202.5032.20	Dorfdurchfahrt Gadmen, Erneuerung Abwasserleitungen	40'667.20				6'673.55	
77	Übriger Umweltschutz	67'059.15		80'000.00		-5'400.00	
771	Friedhof und Bestattung	67'059.15		80'000.00		-5'400.00	
	Netto Ausgaben		67'059.15		80'000.00		5'400.00
	Netto Einnahmen						
7710.5040.01	Friedhof Innertkirchen, Umgebungsgestaltung					-5'400.00	
7710.5040.02	Friedhof Gadmen, Sanierung Friedhofmauer	67'059.15		80'000.00			
79	Raumordnung	37'930.95		70'000.00		20'706.35	
790	Raumordnung	37'930.95		70'000.00		20'706.35	
	Netto Ausgaben		37'930.95		70'000.00		20'706.35



Investitionsrechnung 2025

12.4 Investitionsrechnung nach Funktionen

GEMEINDE
INNERTKIRCHEN

Konto	Investitionsrechnung Funktionale Gliederung IR	Rechnung 2025		Budget 2025		Rechnung 2024	
		Ausgaben	Einnahmen	Ausgaben	Einnahmen	Ausgaben	Einnahmen
7900.5290.08	Ortsplanungsrevision ganzes Gemeindegebiet	32'282.70		70'000.00		20'706.35	
7900.5290.10	Innertkirchen 2025, Planung Grossprojekte	5'648.25					
8	Volkswirtschaft	116'755.55	60'000.00			37'786.10	30'000.00
87	Brennstoffe und Energie	116'755.55	60'000.00			37'786.10	30'000.00
873	Nichtelektrische Energie	116'755.55	60'000.00			37'786.10	30'000.00
	Netto Ausgaben		56'755.55				7'786.10
8731.5030.02	FERGA Netzerweiterung Erschliessung Bühl	110'964.35				238.20	
8731.5040.03	Ersatz Anlageteile FERGA	5'791.20				37'547.90	
8731.6370.02	FERGA Netzerweiterung Erschliessung Bühl		60'000.00				30'000.00
9	Finanzen und Steuern	541'144.35	1'083'845.65	532'000.00	1'815'000.00	360'376.20	849'945.49
99	Nicht aufgeteilte Posten	541'144.35	1'083'845.65	532'000.00	1'815'000.00	360'376.20	849'945.49
999	Abschluss	541'144.35	1'083'845.65	532'000.00	1'815'000.00	360'376.20	849'945.49
	Netto Einnahmen	542'701.30		1'283'000.00		489'569.29	
9990.5900.01	Passivierte Einnahmen	541'144.35		532'000.00		360'376.20	
9990.6900.01	Aktiviert Ausgaben		1'083'845.65		1'815'000.00		849'945.49
	Total	1'624'990.00	1'624'990.00	2'347'000.00	2'347'000.00	1'210'321.69	1'210'321.69
	Gesamttotal	1'624'990.00	1'624'990.00	2'347'000.00	2'347'000.00	1'210'321.69	1'210'321.69



12 Details zur Rechnung

12.5 Investitionsrechnung nach Sachgruppen

GEMEINDE
INNERTKIRCHEN

Konto	Investitionsrechnung Sachgruppengliederung IR	Rechnung 2025		Budget 2025		Rechnung 2024	
		Ausgaben	Einnahmen	Ausgaben	Einnahmen	Ausgaben	Einnahmen
5	Investitionsausgaben	1'624'990.00		2'347'000.00		1'210'321.69	
50	Sachanlagen	1'026'493.20		1'695'000.00		829'239.14	
501	Strassen / Verkehrswege	430'424.85		650'000.00		397'568.05	
3420.5010.05	Zustieg Tierberglühütte, Brücke Umpol					41'801.25	
3420.5010.07	Neubau Trift-Weg	332'078.50		500'000.00		29'725.30	
6150.5010.06	Übernahme/Sanierung öffentliche Beleuchtung der KWO	3'640.90		10'000.00			
6150.5010.17	Sanierung Grundeystrasse-Underürbach					2'410.00	
6150.5010.18	Sanierung Strasse Hof-Bottigen					139'439.00	
6150.5010.19	Sanierung Strasse Mühleschlucht Gadmen	41'071.15		50'000.00		40'343.25	
6150.5010.21	Ersatz Beleuchtungspunkte Grund-Urbachstrasse					33'225.90	
6150.5010.27	Sanierung Strasse Unterwasser	2'254.20				38'662.45	
6150.5010.28	Sanierung Strasse Zufahrt Truft/Bärenmatten	5'434.70		60'000.00			
6150.5010.30	Strassensanierung Bühl, Gadmen	45'945.40					
6155.5010.01	Sanierung Parkplatz Weiher Gadmen			30'000.00			
6155.5010.24	Sanierung Parkplatz beim Friedhof Gadmen					71'960.90	
503	Übriger Tiefbau	405'266.50		230'000.00		290'387.35	
3410.5030.03	Vita Parcours			50'000.00			
8731.5030.02	FERGA Netzerweiterung Erschliessung Bühl	110'964.35				238.20	
7101.5031.13	WV Rahfluh-Bühlenweid, Sanierung Quellfassung	70'648.90				35'095.40	
7101.5031.19	Sanierung Wasserreservoir Schlupf					21'337.35	
7101.5031.20	Dorfdurchfahrt Gadmen, Erneuerung Wasserleitungen	27'522.85		50'000.00		112'927.05	
7101.5031.23	Leitungsersatz Trinkwasser Obermad			40'000.00			
7101.5031.26	Schutzzone GWP Rahflue, Schaftenlauri, Unterstock	5'386.90				373.40	
7101.5031.32	Ersatz Leitung Aarequerung Hof					62'175.45	
7101.5031.34	Leitungsumlegung Gässli Mühleschlucht					13'706.90	
7101.5031.36	Reservoir Unterstock Sanierung und Einbau Filtersystem			30'000.00			
7101.5031.38	Dorfdurchfahrt Obermad, Erneuerung Wasserleitung	49'310.55					
7101.5031.39	Variante studie WV Unterstock	9'863.10					
7101.5031.41	Leitungsersatz Mühlestdalen-Eisiboden WV	63'147.45					
7101.5031.65	Wasserfassung Brunni, Erlass Schutzzone					1'981.10	
7202.5032.05	Rahmenkredit GEP (Umsetzung ab 2022)	27'755.20		60'000.00		11'827.15	
7202.5032.19	Ersatz Sauberwasserkanalisation Gässli Mühleschlucht					24'051.80	
7202.5032.20	Dorfdurchfahrt Gadmen, Erneuerung Abwasserleitungen	40'667.20				6'673.55	
504	Hochbauten	106'793.85		775'000.00		91'438.79	



12 Details zur Rechnung

12.5 Investitionsrechnung nach Sachgruppen

GEMEINDE
INNERTKIRCHEN

Konto	Investitionsrechnung Sachgruppengliederung IR	Rechnung 2025		Budget 2025		Rechnung 2024	
		Ausgaben	Einnahmen	Ausgaben	Einnahmen	Ausgaben	Einnahmen
1611.5040.01	Schiessanlage äussere Urweid, Wasseranschluss					55'231.44	
2170.5040.05	MZH Innertkirchen Hallenbeleuchtung LED inkl. Bühne			60'000.00			
6150.5040.01	Neubau Werkhof			635'000.00			
6150.5040.03	Neubau Werkhof-Feuerwehrmagazin	33'943.50				4'059.45	
7710.5040.01	Friedhof Innertkirchen, Umgebungsgestaltung					-5'400.00	
7710.5040.02	Friedhof Gadmen, Sanierung Friedhofmauer	67'059.15		80'000.00			
8731.5040.03	Ersatz Anlageteile FERGA	5'791.20				37'547.90	
506	Mobilien	84'008.00		40'000.00		49'844.95	
2170.5060.03	Ersatz Audio und Speakeranlage MZH Innertkirchen					49'844.95	
3290.5060.01	MZH Gadmen, Audioanlage und Fix-Installation Projektion	84'008.00					
3290.5060.02	MZH Gadmen, Audio Anlage			40'000.00			
52	Immaterielle Anlagen	57'352.45		120'000.00		20'706.35	
529	Übrige immaterielle Anlagen	57'352.45		120'000.00		20'706.35	
7900.5290.08	Ortsplanungsrevision ganzes Gemeindegebiet	32'282.70		70'000.00		20'706.35	
7900.5290.10	Innertkirchen 2025, Planung Grossprojekte	5'648.25					
7101.5291.01	Generelle Wasserversorgungsplanung (GWP) Überarbeitung	19'421.50		50'000.00			
59	Übertrag an Bilanz	541'144.35		532'000.00		360'376.20	
590	Passivierungen	541'144.35		532'000.00		360'376.20	
9990.5900.01	Passivierte Einnahmen	541'144.35		532'000.00		360'376.20	



12 Details zur Rechnung

12.5 Investitionsrechnung nach Sachgruppen

GEMEINDE
INNERTKIRCHEN

Konto	Investitionsrechnung Sachgruppengliederung IR	Rechnung 2025		Budget 2025		Rechnung 2024	
		Ausgaben	Einnahmen	Ausgaben	Einnahmen	Ausgaben	Einnahmen
6	Investitionseinnahmen		1'624'990.00		2'347'000.00		1'210'321.69
61	Rückerstattungen		2'000.00				
611	Strassen / Verkehrswege		2'000.00				
6150.6110.19	Rückerstattung Dritter Sanierung Strasse Mühleschlucht Gadmen		2'000.00				
63	Investitionsbeiträge für eigene Rechnung		507'144.35		500'000.00		331'376.20
631	Kantone und Konkordate		147'144.35				201'376.20
7101.6310.13	Investitionsbeiträge Kanton Neubau Reservoir Bühlenweid inkl. Rohrleitungssystem		120'000.00				76'443.85
7101.6310.19	Investitionsbeiträge Kanton Reservoir Schlupf		10'493.10				133'000.00
7101.6310.20	Ortsdurchfahrt Gadmen, Erneuerung Wasserleitung		11'100.85				
7101.6310.28	Investitionsbeiträge Kanton, Ersatz Wasserleitung Schwendi-Talstation Triftbahn 3te Etappe						-8'067.65
7101.6310.38	Ortsdurchfahrt Obermad, Ersatz Wasserleitung		5'550.40				
635	Private Unternehmungen		300'000.00		500'000.00		100'000.00
3420.6350.07	Investitionsbeiträge Trift-Weg		300'000.00		500'000.00		100'000.00
637	Private Haushalte		60'000.00				30'000.00
8731.6370.02	FERGA Netzerweiterung Erschliessung Bühl		60'000.00				30'000.00
64	Rückzahlung von Darlehen		32'000.00		32'000.00		29'000.00
645	Private Unternehmungen		32'000.00		32'000.00		29'000.00
4120.6450.01	Darlehen Stiftung Alpbach Rückzahlung		32'000.00		32'000.00		29'000.00
69	Übertrag an Bilanz		1'083'845.65		1'815'000.00		849'945.49
690	Aktivierungen		1'083'845.65		1'815'000.00		849'945.49
9990.6900.01	Aktivierte Ausgaben		1'083'845.65		1'815'000.00		849'945.49



12 Details zur Rechnung

12.5 Investitionsrechnung nach Sachgruppen

GEMEINDE
INNERTKIRCHEN

Konto	Investitionsrechnung Sachgruppengliederung IR	Rechnung 2025		Budget 2025		Rechnung 2024	
		Ausgaben	Einnahmen	Ausgaben	Einnahmen	Ausgaben	Einnahmen
	Total	1'624'990.00	1'624'990.00	2'347'000.00	2'347'000.00	1'210'321.69	1'210'321.69
	Gesamttotal	1'624'990.00	1'624'990.00	2'347'000.00	2'347'000.00	1'210'321.69	1'210'321.69